

Kardiologie, internistische Intensivmedizin

Krankenhaus Bethanien für die Grafschaft Moers

Bethanienstr. 21
47441 Moers



82% Weiterempfehlung
83 Bewertungen

Sie sehen momentan die vollständige Ansicht des Krankenhausprofils.

Allgemeine Informationen zur Fachabteilung

Fachabteilungstyp	Hauptabteilung
Vollstationäre Fallzahl	3199

Leistungsspektrum

▼ Die häufigsten Hauptbehandlungsanlässe

I50: Herzschwäche

Anzahl: 536

Anteil an Fällen: 17,2 %

I20: Anfallsartige Enge und Schmerzen in der Brust - Angina pectoris

Anzahl: 420

Anteil an Fällen: 13,5 %

I48: Herzrhythmusstörung, ausgehend von den Vorhöfen des Herzens

Anzahl: 344

Anteil an Fällen: 11,0 %

I10: Bluthochdruck ohne bekannte Ursache

Anzahl: 306

Anteil an Fällen: 9,8 %

I21: Akuter Herzinfarkt

Anzahl: 289

Anteil an Fällen: 9,3 %

I25: Herzkrankheit durch anhaltende (chronische) Durchblutungsstörungen des Herzens

Anzahl: 184

Anteil an Fällen: 5,9 %

R55: Ohnmachtsanfall bzw. Kollaps

Anzahl: 152

Anteil an Fällen: 4,9 %

R07: Hals- bzw. Brustschmerzen

Anzahl: 137

Anteil an Fällen: 4,4 %

I49: Sonstige Herzrhythmusstörung

Anzahl: 74

Anteil an Fällen: 2,4 %

I47: Anfallsweise auftretendes Herzrasen

Anzahl: 59

Anteil an Fällen: 1,9 %

R00: Störung des Herzschlages

Anzahl: 44

Anteil an Fällen: 1,4 %

Z45: Anpassung und Handhabung eines in den Körper eingepflanzten medizinischen Gerätes

Anzahl: 41

Anteil an Fällen: 1,3 %

I44: Herzrhythmusstörung durch eine Störung der Erregungsleitung innerhalb des Herzens - AV-Block bzw. Linksschenkelblock

Anzahl: 41

Anteil an Fällen: 1,3 %

J44: Sonstige anhaltende (chronische) Lungenkrankheit mit Verengung der Atemwege - COPD

Anzahl: 40

Anteil an Fällen: 1,3 %

R42: Schwindel bzw. Taumel

Anzahl: 36

Anteil an Fällen: 1,1 %

I35: Krankheit der Aortenklappe, nicht als Folge einer bakteriellen Krankheit durch Streptokokken verursacht

Anzahl: 27

Anteil an Fällen: 0,9 %

R06: Atemstörung

Anzahl: 24

Anteil an Fällen: 0,8 %

I34: Krankheit der linken Vorhofklappe, nicht als Folge einer bakteriellen Krankheit durch Streptokokken verursacht

Anzahl: 24

Anteil an Fällen: 0,8 %

I26: Verschluss eines Blutgefäßes in der Lunge durch ein Blutgerinnsel - Lungenembolie

Anzahl: 22

Anteil an Fällen: 0,7 %

E86: Flüssigkeitsmangel

Anzahl: 22

Anteil an Fällen: 0,7 %

▼ **Die häufigsten Operationen und Prozeduren (OPS)**

1-275: Transarterielle Linksherz-Katheteruntersuchung

Anzahl: 1413

Anteil an Fällen: 13,9 %

8-933: Funkgesteuerte kardiologische Telemetrie

Anzahl: 1361

Anteil an Fällen: 13,4 %

8-83b: Zusatzinformationen zu Materialien

Anzahl: 1290

Anteil an Fällen: 12,7 %

8-837: Perkutan-transluminale Gefäßintervention an Herz und Koronargefäßen

Anzahl: 835

Anteil an Fällen: 8,2 %

9-984: Pflegebedürftigkeit

Anzahl: 727

Anteil an Fällen: 7,2 %

1-710: Ganzkörperplethysmographie

Anzahl: 587

Anteil an Fällen: 5,8 %

1-711: Bestimmung der CO-Diffusionskapazität

Anzahl: 547

Anteil an Fällen: 5,4 %

8-930: Monitoring von Atmung, Herz und Kreislauf ohne Messung des Pulmonalarteriendruckes und des zentralen Venendruckes

Anzahl: 312

Anteil an Fällen: 3,1 %

3-052: Transösophageale Echokardiographie [TEE]

Anzahl: 227

Anteil an Fällen: 2,2 %

8-98f: Aufwendige intensivmedizinische Komplexbehandlung (Basisprozedur)

Anzahl: 199

Anteil an Fällen: 2,0 %

1-266: Elektrophysiologische Untersuchung des Herzens, nicht kathetergestützt

Anzahl: 192

Anteil an Fällen: 1,9 %

5-377: Implantation eines Herzschrittmachers, Defibrillators und Ereignis-Rekorders

Anzahl: 186

Anteil an Fällen: 1,8 %

1-620: Diagnostische Tracheobronchoskopie

Anzahl: 184

Anteil an Fällen: 1,8 %

8-831: Legen und Wechsel eines Katheters in zentralvenöse Gefäße

Anzahl: 129

Anteil an Fällen: 1,3 %

8-640: Externe elektrische Defibrillation (Kardioversion) des Herzrhythmus

Anzahl: 118

Anteil an Fällen: 1,2 %

1-791: Kardiorespiratorische Polygraphie

Anzahl: 114

Anteil an Fällen: 1,1 %

1-843: Diagnostische Aspiration aus dem Bronchus

Anzahl: 114

Anteil an Fällen: 1,1 %

1-273: Rechtsherz-Katheteruntersuchung

Anzahl: 112

Anteil an Fällen: 1,1 %

3-05g: Endosonographie des Herzens

Anzahl: 111

Anteil an Fällen: 1,1 %

8-800: Transfusion von Vollblut, Erythrozytenkonzentrat und Thrombozytenkonzentrat

Anzahl: 102

Anteil an Fällen: 1,0 %

▼ Die häufigsten ambulant durchgeführten Operationen und stationersetzenden Maßnahmen

1-275: Transarterielle Linksherz-Katheteruntersuchung

Anzahl: 92

Anteil an Fällen: 98,9 %

5-378: Entfernung, Wechsel und Korrektur eines Herzschrittmachers und Defibrillators

Anzahl: 1

Anteil an Fällen: 1,1 %

Medizinische Leistungsangebote der Fachabteilungen

Behandlung von Patienten auf der Intensivstation

Betreuung von Patienten vor und nach Organverpflanzungen (Transplantationen)

Untersuchung der elektro-chemischen Signalübertragung an Nerven und Muskeln

Untersuchung und Behandlung des Bluthochdrucks

Untersuchung und Behandlung sonstiger Herzkrankheiten

Untersuchung und Behandlung von Herzkrankheiten, die durch Durchblutungsstörungen verursacht sind

Untersuchung und Behandlung von Herzrhythmusstörungen

Untersuchung und Behandlung von Krankheiten der Blutgefäße des Gehirns

Ärztliche Qualifikation

Herzchirurgie
Innere Medizin
Innere Medizin und SP Kardiologie
Innere Medizin und SP Pneumologie
Intensivmedizin
Notfallmedizin

Pflegerische Qualifikation

Hygienebeauftragte in der Pflege
Intensiv- und Anästhesiepflege
Kinästhetik
Leitung einer Station / eines Bereiches
Palliative Care
Praxisanleitung

Personelle Ausstattung

Leiter der Fachabteilung

Chefarzt Prof. Dr. med. St. Möhlenkamp

Tel.: 02841 / 2002202

E-Mail: herzlinik@bethanienmoers.de

Zielvereinbarungen mit leitenden Ärzten und Ärztinnen

Das Krankenhaus hält sich bei der Vereinbarung von Verträgen mit leitenden Ärzten und Ärztinnen dieser Fachabteilung an die Empfehlung der Deutschen Krankenhausgesellschaft (DKG) nach § 135c SGB V.

▼ **Ärzte**

	Vollkräfte	Fälle je Vollkraft
▼ Ärzte ohne Belegärzte	18,49	173,01
mit direktem Beschäftigungsverhältnis	18,49	
ohne direktes Beschäftigungsverhältnis	—	
in ambulanter Versorgung	—	
in stationärer Versorgung	18,49	173,01
▼ davon Fachärzte	8,63	370,68
mit direktem Beschäftigungsverhältnis	8,63	
ohne direktes Beschäftigungsverhältnis	—	
in ambulanter Versorgung	—	
in stationärer Versorgung	8,63	370,68
Belegärzte	—	—

▼ **Pflegekräfte**

	Vollkräfte	Fälle je Vollkraft
▼ Krankenpfleger	31,90	100,28
mit direktem Beschäftigungsverhältnis	31,90	
ohne direktes Beschäftigungsverhältnis	—	
in ambulanter Versorgung	—	
in stationärer Versorgung	31,90	100,28
▼ Krankenpflegehelfer	2,00	1599,50
mit direktem Beschäftigungsverhältnis	2,00	
ohne direktes Beschäftigungsverhältnis	—	
in ambulanter Versorgung	—	
in stationärer Versorgung	2,00	1599,50
▼ Medizinische Fachangestellte	1,20	2665,83
mit direktem Beschäftigungsverhältnis	1,20	
ohne direktes Beschäftigungsverhältnis	—	
in ambulanter Versorgung	—	
in stationärer Versorgung	1,20	2665,83
▼ Pflegehelfer	4,00	799,75
mit direktem Beschäftigungsverhältnis	4,00	
ohne direktes Beschäftigungsverhältnis	—	
in ambulanter Versorgung	—	
in stationärer Versorgung	4,00	799,75

Ambulanzen

▼ Ambulanz für privat versicherte Patienten (Kardiologie, internistische Intensivmedizin)

Art der Ambulanz	Ambulanz für privat versicherte Patienten
Krankenhaus	Krankenhaus Bethanien für die Grafschaft Moers
Fachabteilung	Kardiologie, internistische Intensivmedizin

▼ Behandlungen, die vor bzw. nach einem Krankenhausaufenthalt erfolgen, aber keine Übernachtung erfordern (Kardiologie, internistische Intensivmedizin)

Art der Ambulanz	Behandlungen, die vor bzw. nach einem Krankenhausaufenthalt erfolgen, aber keine Übernachtung erfordern
Krankenhaus	Krankenhaus Bethanien für die Grafschaft Moers
Fachabteilung	Kardiologie, internistische Intensivmedizin

Patientenzufriedenheit allgemein

▼ Weiterempfehlung 82%

Würden Sie dieses Krankenhaus Ihrem besten Freund/Ihrer besten Freundin weiterempfehlen? 82 % der Befragten würden dieses Krankenhaus weiterempfehlen.

▼ Zufriedenheit mit ärztlicher Versorgung 79%

Wurden Ihre Wünsche und Bedenken in der ärztlichen Behandlung berücksichtigt? 76%

Wie beurteilen Sie den Umgang der Ärztinnen und Ärzte im Krankenhaus mit Ihnen? 81%

Wurden Sie von den Ärztinnen und Ärzten im Krankenhaus insgesamt angemessen informiert? 79%

Wie schätzen Sie die Qualität der medizinischen Versorgung in Ihrem Krankenhaus ein? 81%

▼ Zufriedenheit mit pflegerischer Betreuung 79%

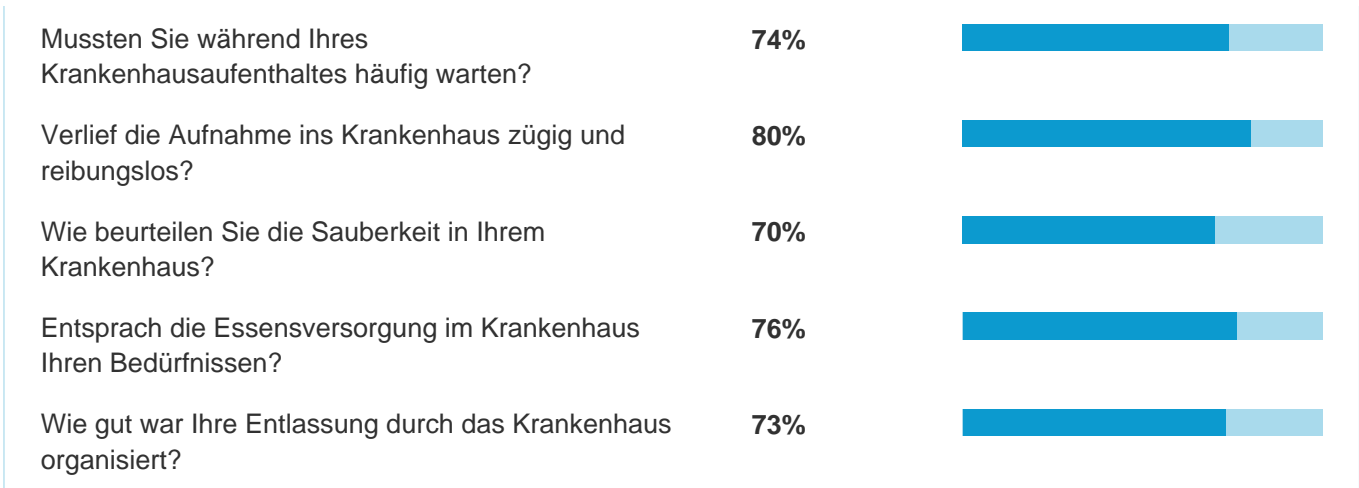
Wurden Ihre Wünsche und Bedenken in der Betreuung durch die Pflegekräfte berücksichtigt? 76%

Wie beurteilen Sie den Umgang der Pflegekräfte mit Ihnen? 83%

Wurden Sie von den Pflegekräften insgesamt angemessen informiert? 76%

Wie schätzen Sie die Qualität der pflegerischen Betreuung in Ihrem Krankenhaus ein? 80%



▼ Zufriedenheit mit Organisation und Service 75%







Legende

Die Ergebnisse zur Weiterempfehlung sowie zu den weiteren Bewertungskriterien stammen aus der Versichertenbefragung der AOKs, der BARMER und der KKH.

Längere Balken zeigen höhere Zustimmung an. Der Strich zeigt dabei den Durchschnittswert an.

-  Das Ergebnis liegt über dem Durchschnitt für alle Krankenhäuser.
-  Das Ergebnis liegt unter dem Durchschnitt für alle Krankenhäuser.

-  verfügbar
-  nicht verfügbar
-  Das medizinische Gerät ist 24 Stunden täglich verfügbar.
-  keine Angaben / es liegen keine Daten vor

[Weiterführende Erläuterungen / Hinweise zur Datengrundlage](#)

Letzte Aktualisierung: 21. Oktober 2020