

Hämatologie und internistische Onkologie

Krankenhaus Reinbek St. Adolf-Stift GmbH

Hamburger Straße 41
21465 Reinbek
<http://www.krankenhaus-reinbek.de>

Weiterempfehlung

Es liegen nicht genügend Bewertungen vor, um diese zu veröffentlichen. Erforderlich sind mindestens 50.

Sie sehen momentan die vollständige Ansicht des Krankenhausprofils.

Allgemeine Informationen zur Fachabteilung

Fachabteilungstyp	Hauptabteilung
Vollstationäre Fallzahl	228
Teilstationäre Fallzahl	3

Leistungsspektrum

▼ Die häufigsten Hauptbehandlungsanlässe

C34: Bronchialkrebs bzw. Lungenkrebs

Anzahl: 54

Anteil an Fällen: 14,0 %

C25: Bauchspeicheldrüsenkrebs

Anzahl: 42

Anteil an Fällen: 10,9 %

C16: Magenkrebs

Anzahl: 39

Anteil an Fällen: 10,1 %

C83: Lymphknotenkrebs, der ungeordnet im ganzen Lymphknoten wächst - Nicht follikuläres Lymphom

Anzahl: 28

Anteil an Fällen: 7,2 %

C18: Dickdarmkrebs im Bereich des Grimmdarms (Kolon)

Anzahl: 25

Anteil an Fällen: 6,5 %

C61: Prostatakrebs

Anzahl: 22

Anteil an Fällen: 5,7 %

C80: Krebs ohne Angabe der Körperregion

Anzahl: 19

Anteil an Fällen: 4,9 %

C22: Krebs der Leber bzw. der in der Leber verlaufenden Gallengänge

Anzahl: 17

Anteil an Fällen: 4,4 %

C24: Krebs sonstiger bzw. vom Arzt nicht näher bezeichneter Teile der Gallenwege

Anzahl: 14

Anteil an Fällen: 3,6 %

C90: Knochenmarkkrebs, der auch außerhalb des Knochenmarks auftreten kann, ausgehend von bestimmten Blutkörperchen (Plasmazellen)

Anzahl: 12

Anteil an Fällen: 3,1 %

C49: Krebs sonstigen Bindegewebes bzw. anderer Weichteilgewebe wie Muskel oder Knorpel

Anzahl: 10

Anteil an Fällen: 2,6 %

C15: Speiseröhrenkrebs

Anzahl: 9

Anteil an Fällen: 2,3 %

C50: Brustkrebs

Anzahl: 9

Anteil an Fällen: 2,3 %

C91: Blutkrebs, ausgehend von bestimmten weißen Blutkörperchen (Lymphozyten)

Anzahl: 8

Anteil an Fällen: 2,1 %

C78: Absiedlung (Metastase) einer Krebskrankheit in Atmungs- bzw. Verdauungsorganen

Anzahl: 7

Anteil an Fällen: 1,8 %

C20: Dickdarmkrebs im Bereich des Mastdarms - Rektumkrebs

Anzahl: 7

Anteil an Fällen: 1,8 %

C54: Gebärmutterkrebs

Anzahl: 5

Anteil an Fällen: 1,3 %

C68: Krebs sonstiger bzw. vom Arzt nicht näher bezeichneter Harnorgane

Anzahl: 3

Anteil an Fällen: 0,8 %

A41: Sonstige Blutvergiftung (Sepsis)

Anzahl: 3

Anteil an Fällen: 0,8 %

C79: Absiedlung (Metastase) einer Krebskrankheit in sonstigen oder nicht näher bezeichneten Körperregionen

Anzahl: 2

Anteil an Fällen: 0,5 %

▼ Die häufigsten Operationen und Prozeduren (OPS)

3-994: Virtuelle 3D-Rekonstruktionstechnik

Anzahl: 208

Anteil an Fällen: 10,3 %

9-984: Pflegebedürftigkeit

Anzahl: 144

Anteil an Fällen: 7,1 %

8-982: Palliativmedizinische Komplexbehandlung

Anzahl: 113

Anteil an Fällen: 5,6 %

1-774: Standardisiertes palliativmedizinisches Basisassessment (PBA)

Anzahl: 113

Anteil an Fällen: 5,6 %

8-542: Nicht komplexe Chemotherapie

Anzahl: 104

Anteil an Fällen: 5,2 %

3-222: Computertomographie des Thorax mit Kontrastmittel

Anzahl: 104

Anteil an Fällen: 5,2 %

3-225: Computertomographie des Abdomens mit Kontrastmittel

Anzahl: 103

Anteil an Fällen: 5,1 %

8-854: Hämodialyse

Anzahl: 82

Anteil an Fällen: 4,1 %

8-800: Transfusion von Vollblut, Erythrozytenkonzentrat und Thrombozytenkonzentrat

Anzahl: 79

Anteil an Fällen: 3,9 %

1-632: Diagnostische Ösophagogastroduodenoskopie

Anzahl: 76

Anteil an Fällen: 3,8 %

8-543: Mittelgradig komplexe und intensive Blockchemotherapie

Anzahl: 69

Anteil an Fällen: 3,4 %

6-001: Applikation von Medikamenten, Liste 1

Anzahl: 43

Anteil an Fällen: 2,1 %

8-547: Andere Immuntherapie

Anzahl: 42

Anteil an Fällen: 2,1 %

1-620: Diagnostische Tracheobronchoskopie

Anzahl: 35

Anteil an Fällen: 1,7 %

5-513: Endoskopische Operationen an den Gallengängen

Anzahl: 35

Anteil an Fällen: 1,7 %

5-399: Andere Operationen an Blutgefäßen

Anzahl: 29

Anteil an Fällen: 1,4 %

8-144: Therapeutische Drainage der Pleurahöhle

Anzahl: 27

Anteil an Fällen: 1,3 %

3-200: Native Computertomographie des Schädels

Anzahl: 26

Anteil an Fällen: 1,3 %

1-650: Diagnostische Koloskopie

Anzahl: 24

Anteil an Fällen: 1,2 %

1-640: Diagnostische retrograde Darstellung der Gallenwege

Anzahl: 22

Anteil an Fällen: 1,1 %

Medizinische Leistungsangebote der Fachabteilungen

Betreuung und Linderung der Beschwerden von unheilbar kranken Patienten - Palliativmedizin

Psychologische Behandlung von Krebskranken

Tagesklinik für die Behandlung von Krebskranken

Untersuchung und Behandlung von Krebserkrankungen

Ärztliche Qualifikation

Anästhesiologie

Innere Medizin und SP Hämatologie und Onkologie

Notfallmedizin

Palliativmedizin

Personelle Ausstattung

Leiter der Fachabteilung

Chefarzt Dr. med. Cay-Uwe von Seydewitz

Tel.: 040 / 7280 - 3400

Fax: 040 / 7280 - 2430

E-Mail: medizinische-klinik@krankenhaus-reinbek.de

Zielvereinbarungen mit leitenden Ärzten und Ärztinnen

Keine Vereinbarung geschlossen Das Krankenhaus Reinbek St. Adolf-Stift hat in der Vergangenheit keinen Dienstvertrag mit Zielvereinbarungen abgeschlossen und beabsichtigt auch in Zukunft nicht, derartige Verträge abzuschließen.

▼ Ärzte

	Vollkräfte	Fälle je Vollkraft
▼ Ärzte ohne Belegärzte	1,03	221,36
mit direktem Beschäftigungsverhältnis	1,03	
ohne direktes Beschäftigungsverhältnis	—	
in ambulanter Versorgung	—	
in stationärer Versorgung	1,03	221,36
▼ davon Fachärzte	1,03	221,36
mit direktem Beschäftigungsverhältnis	1,03	
ohne direktes Beschäftigungsverhältnis	—	
in ambulanter Versorgung	—	
in stationärer Versorgung	1,03	221,36
Belegärzte	—	—
▼ Pflegekräfte		

Vollkräfte

Fälle je Vollkraft



▼ Krankenpfleger	10,18	22,40
mit direktem Beschäftigungsverhältnis	10,18	
ohne direktes Beschäftigungsverhältnis	—	
in ambulanter Versorgung	—	
in stationärer Versorgung	10,18	22,40
▼ Krankenpflegehelfer	2,82	80,85
mit direktem Beschäftigungsverhältnis	2,82	
ohne direktes Beschäftigungsverhältnis	—	
in ambulanter Versorgung	—	
in stationärer Versorgung	2,82	80,85
▼ Medizinische Fachangestellte	0,06	—
mit direktem Beschäftigungsverhältnis	0,06	
ohne direktes Beschäftigungsverhältnis	—	
in ambulanter Versorgung	—	
in stationärer Versorgung	0,06	3800,00
▼ Operationstechnische Assistenz	0,19	—
mit direktem Beschäftigungsverhältnis	0,19	
ohne direktes Beschäftigungsverhältnis	—	
in ambulanter Versorgung	—	
in stationärer Versorgung	0,19	1200,00





▼ Pflegeassistenten	1,17	194,87
mit direktem Beschäftigungsverhältnis	1,17	
ohne direktes Beschäftigungsverhältnis	—	
in ambulanter Versorgung	—	
in stationärer Versorgung	1,17	194,87

Legende

Die Ergebnisse zur Weiterempfehlung sowie zu den weiteren Bewertungskriterien stammen aus der Versichertenbefragung der AOKs, der BARMER und der KKH.

Längere Balken zeigen höhere Zustimmung an. Der Strich zeigt dabei den Durchschnittswert an.

-  Das Ergebnis liegt über dem Durchschnitt für alle Krankenhäuser.
-  Das Ergebnis liegt unter dem Durchschnitt für alle Krankenhäuser.

-  verfügbar
-  nicht verfügbar
-  Das medizinische Gerät ist 24 Stunden täglich verfügbar.
-  keine Angaben / es liegen keine Daten vor

[Weiterführende Erläuterungen / Hinweise zur Datengrundlage](#)

Letzte Aktualisierung: 26. Oktober 2020