

Neurochirurgie

[HELIOS St. Marienberg Klinik Helmstedt](#)

Conringstraße 26
38350 Helmstedt
<http://www.helios-gesundheit.de/klinik/helmstedt.html>

Weiterempfehlung

Es liegen nicht genügend Bewertungen vor, um diese zu veröffentlichen. Erforderlich sind mindestens 50.

Sie sehen momentan die vollständige Ansicht des Krankenhausprofils.

Allgemeine Informationen zur Fachabteilung

Fachabteilungstyp	Hauptabteilung
Vollstationäre Fallzahl	1303

Leistungsspektrum

▼ Die häufigsten Hauptbehandlungsanlässe

- S06:** Verletzung des Schädelinneren
Anzahl: 382
Anteil an Fällen: 30,2 %
- M54:** Rückenschmerzen
Anzahl: 306
Anteil an Fällen: 24,2 %
- M48:** Sonstige Krankheit der Wirbelsäule
Anzahl: 128
Anteil an Fällen: 10,1 %
- M51:** Sonstiger Bandscheibenschaden
Anzahl: 97
Anteil an Fällen: 7,7 %
- M47:** Gelenkverschleiß (Arthrose) der Wirbelsäule
Anzahl: 33
Anteil an Fällen: 2,6 %

M80: Knochenbruch bei normaler Belastung aufgrund einer Verminderung der Knochendichte - Osteoporose
Anzahl: 32
Anteil an Fällen: 2,5 %

S32: Knochenbruch der Lendenwirbelsäule bzw. des Beckens
Anzahl: 30
Anteil an Fällen: 2,4 %

M43: Sonstige Verformung der Wirbelsäule bzw. des Rückens
Anzahl: 26
Anteil an Fällen: 2,1 %

M50: Bandscheibenschaden im Halsbereich
Anzahl: 26
Anteil an Fällen: 2,1 %

S13: Verrenkung, Verstauchung oder Zerrung von Gelenken bzw. Bändern des Halses
Anzahl: 23
Anteil an Fällen: 1,8 %

M53: Sonstige Krankheit der Wirbelsäule bzw. des Rückens
Anzahl: 23
Anteil an Fällen: 1,8 %

M96: Krankheit des Muskel-Skelett-Systems nach medizinischen Maßnahmen
Anzahl: 23
Anteil an Fällen: 1,8 %

S30: Oberflächliche Verletzung des Bauches, der Lenden bzw. des Beckens
Anzahl: 13
Anteil an Fällen: 1,0 %

S22: Knochenbruch der Rippe(n), des Brustbeins bzw. der Brustwirbelsäule
Anzahl: 11
Anteil an Fällen: 0,9 %

I61: Schlaganfall durch Blutung innerhalb des Gehirns
Anzahl: 10
Anteil an Fällen: 0,8 %

S00: Oberflächliche Verletzung des Kopfes
Anzahl: 9
Anteil an Fällen: 0,7 %

S12: Knochenbruch im Bereich des Halses
Anzahl: 9
Anteil an Fällen: 0,7 %

M42: Abnutzung der Knochen und Knorpel der Wirbelsäule
Anzahl: 8
Anteil an Fällen: 0,6 %

I62: Sonstige Blutung innerhalb des Schädels, nicht durch eine Verletzung bedingt
Anzahl: 6
Anteil an Fällen: 0,5 %

S20: Oberflächliche Verletzung im Bereich des Brustkorbes

Anzahl: 5

Anteil an Fällen: 0,4 %

▼ Die häufigsten Operationen und Prozeduren (OPS)

3-200: Native Computertomographie des Schädels

Anzahl: 415

Anteil an Fällen: 11,0 %

3-802: Native Magnetresonanztomographie von Wirbelsäule und Rückenmark

Anzahl: 328

Anteil an Fällen: 8,7 %

5-032: Zugang zur Lendenwirbelsäule, zum Os sacrum und zum Os coccygis

Anzahl: 323

Anteil an Fällen: 8,6 %

5-984: Mikrochirurgische Technik

Anzahl: 262

Anteil an Fällen: 7,0 %

8-910: Epidurale Injektion und Infusion zur Schmerztherapie

Anzahl: 194

Anteil an Fällen: 5,1 %

9-984: Pflegebedürftigkeit

Anzahl: 187

Anteil an Fällen: 5,0 %

5-831: Exzision von erkranktem Bandscheibengewebe

Anzahl: 178

Anteil an Fällen: 4,7 %

5-83b: Osteosynthese (dynamische Stabilisierung) an der Wirbelsäule

Anzahl: 158

Anteil an Fällen: 4,2 %

3-203: Native Computertomographie von Wirbelsäule und Rückenmark

Anzahl: 145

Anteil an Fällen: 3,9 %

5-839: Andere Operationen an der Wirbelsäule

Anzahl: 142

Anteil an Fällen: 3,8 %

8-831: Legen und Wechsel eines Katheters in zentralvenöse Gefäße

Anzahl: 113

Anteil an Fällen: 3,0 %

8-919: Komplexe Akutschmerzbehandlung

Anzahl: 106

Anteil an Fällen: 2,8 %

8-930: Monitoring von Atmung, Herz und Kreislauf ohne Messung des Pulmonalarteriendruckes und des zentralen Venendruckes

Anzahl: 106

Anteil an Fällen: 2,8 %

5-832: Exzision von erkranktem Knochen- und Gelenkgewebe der Wirbelsäule

Anzahl: 90

Anteil an Fällen: 2,4 %

5-836: Spondylodese

Anzahl: 87

Anteil an Fällen: 2,3 %

8-980: Intensivmedizinische Komplexbehandlung (Basisprozedur)

Anzahl: 73

Anteil an Fällen: 1,9 %

5-030: Zugang zum kraniozervikalen Übergang und zur Halswirbelsäule

Anzahl: 63

Anteil an Fällen: 1,7 %

5-900: Einfache Wiederherstellung der Oberflächenkontinuität an Haut und Unterhaut

Anzahl: 60

Anteil an Fällen: 1,6 %

8-931: Monitoring von Atmung, Herz und Kreislauf mit Messung des zentralen Venendruckes

Anzahl: 49

Anteil an Fällen: 1,3 %

8-914: Injektion eines Medikamentes an Nervenwurzeln und wirbelsäulennahe Nerven zur Schmerztherapie

Anzahl: 46

Anteil an Fällen: 1,2 %

Medizinische Leistungsangebote der Fachabteilungen

Operationen an der Wirbelsäule

Operationen bei abnutzungs- und verletzungsbedingten Schäden der Hals-, Brust- und der Lendenwirbelsäule

Operationen bei anhaltenden Schmerzkrankheiten, z.B. Gesichtsschmerzen bei Nervenschädigung (Trigeminusneuralgie), Schmerzen bei Krebserkrankungen oder anhaltende Wirbelsäulenschmerzen

Operationen bei Bewegungsstörungen, z.B. bei Parkinsonkrankheit

Operationen bei Fehlbildungen des Gehirns und des Rückenmarks

Operationen bei Hirngefäßerkrankungen, z. B. Gefäßaussackungen (Aneurysma) oder Gefäßgeschwulste (Angiome, Kavernome)

Operationen bei Hirntumoren

Operationen bei Tumoren des Rückenmarks

Operationen und intensivmedizinische Behandlung von Schädel-Hirn-Verletzungen

Ärztliche Qualifikation

Neurochirurgie

Pflegerische Qualifikation

Basale Stimulation
Bobath
Hygienebeauftragte in der Pflege
Kinästhetik
Leitung einer Station / eines Bereiches
Praxisanleitung
Wundmanagement

Personelle Ausstattung

Leiter der Fachabteilung

Chefarzt Dr. med. Ralf Dörre

Tel.: 05351 / 14 - 1870

Fax: 05351 / 14 - 8888

E-Mail: ralf.doerre@helios-gesundheit.de

Zielvereinbarungen mit leitenden Ärzten und Ärztinnen

Das Krankenhaus hält sich bei der Vereinbarung von Verträgen mit leitenden Ärzten und Ärztinnen dieser Fachabteilung an die Empfehlung der Deutschen Krankenhausgesellschaft (DKG) nach § 135c SGB V.

▼ Ärzte

	Vollkräfte	Fälle je Vollkraft
▼ Ärzte ohne Belegärzte	3,30	394,85
mit direktem Beschäftigungsverhältnis	3,30	
ohne direktes Beschäftigungsverhältnis	—	
in ambulanter Versorgung	—	
in stationärer Versorgung	3,30	394,85
▼ davon Fachärzte	2,30	566,52
mit direktem Beschäftigungsverhältnis	2,30	
ohne direktes Beschäftigungsverhältnis	—	
in ambulanter Versorgung	—	
in stationärer Versorgung	2,30	566,52
Belegärzte	—	—

▼ **Pflegekräfte**

	Vollkräfte	Fälle je Vollkraft
▼ Altenpfleger	0,20	—
mit direktem Beschäftigungsverhältnis	0,20	
ohne direktes Beschäftigungsverhältnis	—	
in ambulanter Versorgung	—	
in stationärer Versorgung	0,20	6515,00
▼ Kinderkrankenpfleger	0,20	—
mit direktem Beschäftigungsverhältnis	0,20	
ohne direktes Beschäftigungsverhältnis	—	
in ambulanter Versorgung	—	
in stationärer Versorgung	0,20	6515,00
▼ Krankenpfleger	13,80	94,42
mit direktem Beschäftigungsverhältnis	13,80	
ohne direktes Beschäftigungsverhältnis	—	
in ambulanter Versorgung	—	
in stationärer Versorgung	13,80	94,42
▼ Krankenpflegehelfer	0,30	—
mit direktem Beschäftigungsverhältnis	0,30	
ohne direktes Beschäftigungsverhältnis	—	
in ambulanter Versorgung	—	
in stationärer Versorgung	0,30	4343,33

▼ **Medizinische Fachangestellte** 0,60 2171,67

mit direktem Beschäftigungsverhältnis 0,60

ohne direktes Beschäftigungsverhältnis —

in ambulanter Versorgung —

in stationärer Versorgung 0,60 2171,67

▼ **Spezielles therapeutisches Personal in Fachabteilungen für Psychiatrie und Psychosomatik**

Vollkräfte

Fälle je Vollkraft

▼ **Diplom-Psychologen**

mit direktem Beschäftigungsverhältnis —

ohne direktes Beschäftigungsverhältnis —



in ambulanter Versorgung —





in stationärer Versorgung —

Legende

Die Ergebnisse zur Weiterempfehlung sowie zu den weiteren Bewertungskriterien stammen aus der Versichertenbefragung der AOKs, der BARMER und der KKH.

Längere Balken zeigen höhere Zustimmung an. Der Strich zeigt dabei den Durchschnittswert an.

-  Das Ergebnis liegt über dem Durchschnitt für alle Krankenhäuser.
-  Das Ergebnis liegt unter dem Durchschnitt für alle Krankenhäuser.

-  verfügbar
-  nicht verfügbar
-  Das medizinische Gerät ist 24 Stunden täglich verfügbar.
-  keine Angaben / es liegen keine Daten vor

[Weiterführende Erläuterungen / Hinweise zur Datengrundlage](#)

