

## Universitätsklinik für Hals-, Nasen-, Ohrenheilkunde

### Evangelisches Krankenhaus Oldenburg

Steinweg 13 - 17  
26122 Oldenburg



**81% Weiterempfehlung**  
298 Bewertungen

Sie sehen momentan die vollständige Ansicht des Krankenhausprofils.

### Allgemeine Informationen zur Fachabteilung

Fachabteilungstyp	Hauptabteilung
Vollstationäre Fallzahl	3245

### Leistungsspektrum

#### ▼ Die häufigsten Hauptbehandlungsanlässe

**J35:** Anhaltende (chronische) Krankheit der Gaumen- bzw. Rachenmandeln

**Anzahl:** 442

**Anteil an Fällen:** 14,0 %

**J34:** Sonstige Krankheit der Nase bzw. der Nasennebenhöhlen

**Anzahl:** 226

**Anteil an Fällen:** 7,2 %

**J32:** Anhaltende (chronische) Nasennebenhöhlenentzündung

**Anzahl:** 203

**Anteil an Fällen:** 6,4 %

**J38:** Krankheit der Stimmlippen bzw. des Kehlkopfes

**Anzahl:** 177

**Anteil an Fällen:** 5,6 %

**H81:** Störung des Gleichgewichtsorgans

**Anzahl:** 164

**Anteil an Fällen:** 5,2 %

**H71:** Eitrige Entzündung des Mittelohrs mit Zerstörung von Knochen und fortschreitender Schwerhörigkeit - Cholesteatom  
**Anzahl:** 129  
**Anteil an Fällen:** 4,1 %

**H91:** Sonstiger Hörverlust  
**Anzahl:** 105  
**Anteil an Fällen:** 3,3 %

**C32:** Kehlkopfkrebs  
**Anzahl:** 103  
**Anteil an Fällen:** 3,3 %

**R04:** Blutung aus den Atemwegen  
**Anzahl:** 95  
**Anteil an Fällen:** 3,0 %

**J36:** Abgekapselter eitriger Entzündungsherd (Abszess) in Umgebung der Mandeln  
**Anzahl:** 89  
**Anteil an Fällen:** 2,8 %

**H90:** Hörverlust durch verminderte Leitung oder Wahrnehmung des Schalls  
**Anzahl:** 82  
**Anteil an Fällen:** 2,6 %

**G51:** Krankheit des Gesichtsnervs  
**Anzahl:** 72  
**Anteil an Fällen:** 2,3 %

**H65:** Nichteitrige Mittelohrentzündung  
**Anzahl:** 64  
**Anteil an Fällen:** 2,0 %

**H60:** Entzündung des äußeren Gehörganges  
**Anzahl:** 54  
**Anteil an Fällen:** 1,7 %

**R13:** Schluckstörungen  
**Anzahl:** 53  
**Anteil an Fällen:** 1,7 %

**H66:** Eitrige bzw. andere Form der Mittelohrentzündung  
**Anzahl:** 53  
**Anteil an Fällen:** 1,7 %

**D11:** Gutartiger Tumor der großen Speicheldrüsen  
**Anzahl:** 42  
**Anteil an Fällen:** 1,3 %

**K11:** Krankheit der Speicheldrüsen  
**Anzahl:** 38  
**Anteil an Fällen:** 1,2 %

**J03:** Akute Mandelentzündung  
**Anzahl:** 34  
**Anteil an Fällen:** 1,1 %

**S02:** Knochenbruch des Schädels bzw. der Gesichtsschädelknochen

**Anzahl:** 33

**Anteil an Fällen:** 1,1 %

▼ **Die häufigsten Operationen und Prozeduren (OPS)**

**1-242:** Audiometrie

**Anzahl:** 4521

**Anteil an Fällen:** 32,0 %

**1-208:** Registrierung evozierter Potentiale

**Anzahl:** 1215

**Anteil an Fällen:** 8,6 %

**1-245:** Rhinomanometrie

**Anzahl:** 534

**Anteil an Fällen:** 3,8 %

**1-247:** Olfaktometrie und Gustometrie

**Anzahl:** 531

**Anteil an Fällen:** 3,8 %

**1-611:** Diagnostische Pharyngoskopie

**Anzahl:** 455

**Anteil an Fällen:** 3,2 %

**1-610:** Diagnostische Laryngoskopie

**Anzahl:** 434

**Anteil an Fällen:** 3,1 %

**5-215:** Operationen an der unteren Nasenmuschel [Concha nasalis]

**Anzahl:** 397

**Anteil an Fällen:** 2,8 %

**5-200:** Parazentese [Myringotomie]

**Anzahl:** 347

**Anteil an Fällen:** 2,5 %

**5-281:** Tonsillektomie (ohne Adenotomie)

**Anzahl:** 326

**Anteil an Fällen:** 2,3 %

**5-285:** Adenotomie (ohne Tonsillektomie)

**Anzahl:** 284

**Anteil an Fällen:** 2,0 %

**5-214:** Submuköse Resektion und plastische Rekonstruktion des Nasenseptums

**Anzahl:** 266

**Anteil an Fällen:** 1,9 %

**5-189:** Andere Operationen am äußeren Ohr

**Anzahl:** 250

**Anteil an Fällen:** 1,8 %

**3-200:** Native Computertomographie des Schädels

**Anzahl:** 240

**Anteil an Fällen:** 1,7 %

**1-630:** Diagnostische Ösophagoskopie

**Anzahl:** 237

**Anteil an Fällen:** 1,7 %

**5-195:** Tympanoplastik (Verschluss einer Trommelfellperforation und Rekonstruktion der Gehörknöchelchen)

**Anzahl:** 202

**Anteil an Fällen:** 1,4 %

**3-221:** Computertomographie des Halses mit Kontrastmittel

**Anzahl:** 159

**Anteil an Fällen:** 1,1 %

**1-243:** Phoniatrie

**Anzahl:** 156

**Anteil an Fällen:** 1,1 %

**5-222:** Operation am Siebbein und an der Keilbeinhöhle

**Anzahl:** 152

**Anteil an Fällen:** 1,1 %

**5-300:** Exzision und Destruktion von erkranktem Gewebe des Larynx

**Anzahl:** 143

**Anteil an Fällen:** 1,0 %

**1-613:** Evaluation des Schluckens mit flexiblem Endoskop

**Anzahl:** 142

**Anteil an Fällen:** 1,0 %

#### ▼ Die häufigsten ambulant durchgeführten Operationen und stationersetzenden Maßnahmen

**5-200:** Parazentese [Myringotomie]

**Anzahl:** 73

**Anteil an Fällen:** 48,7 %

**5-216:** Reposition einer Nasenfraktur

**Anzahl:** 37

**Anteil an Fällen:** 24,7 %

**5-285:** Adenotomie (ohne Tonsillektomie)

**Anzahl:** 32

**Anteil an Fällen:** 21,3 %

**5-212:** Exzision und Destruktion von erkranktem Gewebe der Nase

**Anzahl:** 1

**Anteil an Fällen:** 0,7 %

**5-250:** Inzision, Exzision und Destruktion von erkranktem Gewebe der Zunge

**Anzahl:** 1

**Anteil an Fällen:** 0,7 %

**5-260:** Inzision und Schlitzung einer Speicheldrüse und eines Speicheldrüsenausführungsganges

**Anzahl:** 1

**Anteil an Fällen:** 0,7 %

**5-273:** Inzision, Exzision und Destruktion in der Mundhöhle

**Anzahl:** 1

**Anteil an Fällen:** 0,7 %

**5-300:** Exzision und Destruktion von erkranktem Gewebe des Larynx

**Anzahl:** 1

**Anteil an Fällen:** 0,7 %

**5-401:** Exzision einzelner Lymphknoten und Lymphgefäße

**Anzahl:** 1

**Anteil an Fällen:** 0,7 %

**5-902:** Freie Hauttransplantation, Empfängerstelle

**Anzahl:** 1

**Anteil an Fällen:** 0,7 %

**5-903:** Lokale Lappenplastik an Haut und Unterhaut

**Anzahl:** 1

**Anteil an Fällen:** 0,7 %

## Medizinische Leistungsangebote der Fachabteilungen

Anpassung von Hörgeräten

Ästhetische Nasenchirurgie, Facelift

Einbringen eines Gerätes in die Ohrschnecke, das Schall in elektrische Impulse umwandelt - Cochlear Implantation

Fachgebiet des Hörens bei Kindern

Operationen am Mittelohr, z.B. zur Hörverbesserung durch dauerhaft im Ohr verbleibende Hörgeräte

Operationen an Kiefer- und Gesichtsschädelknochen

Operationen direkt nach einem Unfall bzw. nach bereits erfolgter Abheilung

Operationen gegen Schnarchen

Operationen mit Hilfe eines Lasers

Operationen zur Herstellung der Funktion bzw. Ästhetik im Bereich der Ohren

Operationen zur Herstellung der Funktion bzw. Ästhetik im Kopf-Hals-Bereich

Operationen zur Korrektur von Fehlbildungen des Ohres

Operationen zur Wiederherstellung der Funktion bzw. Ästhetik der Nase

Sonstige Krankheiten der oberen Atemwege

Sprechstunde für spezielle Krankheiten aus dem Fachgebiet der Hals-Nasen-Ohren-Heilkunde

Tumornachsorge unter Einbeziehung verschiedener medizinischer Fachgebiete

Untersuchung Neugeborener auf angeborene Stoffwechsel- und Hormonkrankheiten, z.B. Schilddrüsenunterfunktion (Hypothyreose), Nebennierenfunktionsstörung (AGS) - Neugeborenenenscreening

Untersuchung und Behandlung von Erkrankungen der Luftröhre

Untersuchung und Behandlung von Erkrankungen der Nasennebenhöhlen

Untersuchung und Behandlung von Erkrankungen der Tränenwege

Untersuchung und Behandlung von Erkrankungen des Kehlkopfes, z.B. Stimmstörungen

Untersuchung und Behandlung von Infektionen der oberen Atemwege
Untersuchung und Behandlung von Intelligenzstörungen
Untersuchung und Behandlung von Krankheiten der Kopfspeicheldrüsen, z.B. Mund-, Ohrspeicheldrüse
Untersuchung und Behandlung von Krankheiten der Mundhöhle
Untersuchung und Behandlung von Krankheiten der Mundhöhle
Untersuchung und Behandlung von Krankheiten des Augenlides, des Tränenapparates und der knöchernen Augenhöhle
Untersuchung und Behandlung von Krankheiten des äußeren Ohres
Untersuchung und Behandlung von Krankheiten des Innenohres
Untersuchung und Behandlung von Krankheiten des Mittelohres und des Warzenfortsatzes
Untersuchung und Behandlung von Schlafstörungen/Schlafmedizin
Untersuchung und Behandlung von Schluckstörungen
Untersuchung und Behandlung von Schwindel
Untersuchung und Behandlung von Tumoren im Bereich der Ohren
Untersuchung und Behandlung von Tumoren im Kopf-Hals-Bereich
Untersuchung und Behandlung von Tumoren im Mund-Kiefer-Gesichtsbereich
Untersuchung und Behandlung von Verhaltensauffälligkeiten mit körperlichen Störungen und Faktoren
Untersuchung und Behandlung von Verhaltens- und emotionalen Störungen mit Beginn in der Kindheit und Jugend
Untersuchung und Behandlung von Verletzungen des Halses
Untersuchung und Behandlung von Verletzungen des Kopfes
Verschluss eines Hirnhautrisses, durch den Hirnwasser nach außen fließt, mit Zugang durch die Nase

### Ärztliche Qualifikation

Allergologie
Hals-Nasen-Ohrenheilkunde
Plastische Operationen
Sprach-, Stimm- und kindliche Hörstörungen

### Pflegerische Qualifikation

Bachelor
Basale Stimulation
Bobath
Diplom

Hygienebeauftragte in der Pflege
Hygienefachkraft
Intensiv- und Anästhesiepflege
Kinästhetik
Leitung einer Station / eines Bereiches
Pflege im Operationsdienst
Praxisanleitung
Wundmanagement

## Personelle Ausstattung

### Leiter der Fachabteilung

Chefarzt Universitätsklinik für Hals-, Nasen-, Ohrenheilkunde Prof. Dr. Andreas Radeloff

Tel.: 0441 / 236 - 398

Fax: 0441 / 236 - 260

E-Mail: [hno@evangelischeskrankenhaus.de](mailto:hno@evangelischeskrankenhaus.de)

### Leiter der Fachabteilung

Chefarzt Phoniatrie und Pädaudiologie Dr. Rüdiger Schönfeld

Tel.: 0441 / 236 - 398

Fax: 0441 / 236 - 260

E-Mail: [pho@evangelischeskrankenhaus.de](mailto:pho@evangelischeskrankenhaus.de)

Zielvereinbarungen mit leitenden Ärzten und Ärztinnen

Das Krankenhaus hält sich bei der Vereinbarung von Verträgen mit leitenden Ärzten und Ärztinnen dieser Fachabteilung an die Empfehlung der Deutschen Krankenhausgesellschaft (DKG) nach § 135c SGB V.

### ▼ Ärzte

	Vollkräfte	Fälle je Vollkraft
▼ <b>Ärzte ohne Belegärzte</b>	16,85	192,58
mit direktem Beschäftigungsverhältnis	16,85	
ohne direktes Beschäftigungsverhältnis	—	
in ambulanter Versorgung	—	
in stationärer Versorgung	16,85	192,58
▼ <b>davon Fachärzte</b>	5,93	547,22
mit direktem Beschäftigungsverhältnis	5,93	
ohne direktes		

Beschäftigungsverhältnis	—	
in ambulanter Versorgung	—	
in stationärer Versorgung	5,93	547,22
<b>Belegärzte</b>	—	—

▼ **Pflegekräfte**

	<b>Vollkräfte</b>	<b>Fälle je Vollkraft</b>
▼ <b>Krankenpfleger</b>	16,36	198,35
mit direktem Beschäftigungsverhältnis	16,36	
ohne direktes Beschäftigungsverhältnis	—	
in ambulanter Versorgung	—	
in stationärer Versorgung	16,36	198,35
▼ <b>Krankenpflegehelfer</b>	—	—
mit direktem Beschäftigungsverhältnis	—	
ohne direktes Beschäftigungsverhältnis	—	
in ambulanter Versorgung	—	
in stationärer Versorgung	—	—
▼ <b>Medizinische Fachangestellte</b>	0,63	5150,79
mit direktem Beschäftigungsverhältnis	0,63	
ohne direktes Beschäftigungsverhältnis	—	
in ambulanter Versorgung	—	
in stationärer Versorgung	0,63	5150,79
▼ <b>Pflegehelfer</b>	2,08	1560,10
mit direktem Beschäftigungsverhältnis	2,08	



ohne direktes Beschäftigungsverhältnis	—	
in ambulanter Versorgung	—	
in stationärer Versorgung	2,08	1560,10

## Ambulanzen

### ▼ Notfallambulanz, die Tag und Nacht geöffnet ist (Universitätsklinik für Hals-, Nasen-, Ohrenheilkunde)

Art der Ambulanz	Notfallambulanz, die Tag und Nacht geöffnet ist
Krankenhaus	Evangelisches Krankenhaus Oldenburg
Fachabteilung	Universitätsklinik für Hals-, Nasen-, Ohrenheilkunde

### ▼ Ambulanz im Rahmen von persönlichen Chefarzt-/Facharzttermächtigungen bei besonderen Kompetenzen (Universitätsklinik für Hals-, Nasen-, Ohrenheilkunde)

Art der Ambulanz	Ambulanz im Rahmen von persönlichen Chefarzt-/Facharzttermächtigungen bei besonderen Kompetenzen
Krankenhaus	Evangelisches Krankenhaus Oldenburg
Fachabteilung	Universitätsklinik für Hals-, Nasen-, Ohrenheilkunde

### ▼ Medizinisches Versorgungszentrum (Universitätsklinik für Hals-, Nasen-, Ohrenheilkunde)

Art der Ambulanz	Medizinisches Versorgungszentrum
Krankenhaus	Evangelisches Krankenhaus Oldenburg
Fachabteilung	Universitätsklinik für Hals-, Nasen-, Ohrenheilkunde

## Patientenzufriedenheit allgemein


▼ **Weiterempfehlung** **81%** 

Würden Sie dieses Krankenhaus Ihrem besten Freund/Ihrer besten Freundin weiterempfehlen? **81 %** der Befragten würden dieses Krankenhaus weiterempfehlen.












▼ **Zufriedenheit mit ärztlicher Versorgung** **84%** 

Wurden Ihre Wünsche und Bedenken in der ärztlichen Behandlung berücksichtigt? **83%** 

Wie beurteilen Sie den Umgang der Ärztinnen und Ärzte im Krankenhaus mit Ihnen? **85%** 

Wurden Sie von den Ärztinnen und Ärzten im Krankenhaus insgesamt angemessen informiert? **83%** 



Wie schätzen Sie die Qualität der medizinischen **84%** 





Versorgung in Ihrem Krankenhaus ein?		
<b>▼ Zufriedenheit mit pflegerischer Betreuung</b>	<b>84%</b>	
Wurden Ihre Wünsche und Bedenken in der Betreuung durch die Pflegekräfte berücksichtigt?	83%	
Wie beurteilen Sie den Umgang der Pflegekräfte mit Ihnen?	86%	
Wurden Sie von den Pflegekräften insgesamt angemessen informiert?	82%	
Wie schätzen Sie die Qualität der pflegerischen Betreuung in Ihrem Krankenhaus ein?	83%	
<b>▼ Zufriedenheit mit Organisation und Service</b>	<b>72%</b>	
Mussten Sie während Ihres Krankenhausaufenthaltes häufig warten?	64%	
Verlief die Aufnahme ins Krankenhaus zügig und reibungslos?	70%	
Wie beurteilen Sie die Sauberkeit in Ihrem Krankenhaus?	76%	
Entsprach die Essensversorgung im Krankenhaus Ihren Bedürfnissen?	73%	
Wie gut war Ihre Entlassung durch das Krankenhaus organisiert?	75%	

## Legende

Die Ergebnisse zur Weiterempfehlung sowie zu den weiteren Bewertungskriterien stammen aus der Versichertenbefragung der AOKs, der BARMER und der KKH.

Längere Balken zeigen höhere Zustimmung an. Der Strich zeigt dabei den Durchschnittswert an.

-  Das Ergebnis liegt über dem Durchschnitt für alle Krankenhäuser.
-  Das Ergebnis liegt unter dem Durchschnitt für alle Krankenhäuser.

-  verfügbar
-  nicht verfügbar
-  Das medizinische Gerät ist 24 Stunden täglich verfügbar.
-  keine Angaben / es liegen keine Daten vor

## [Weiterführende Erläuterungen / Hinweise zur Datengrundlage](#)

