

Universitätsklinik für Dermatologie und Allergologie

[Klinikum Oldenburg AöR](#)

Rahel-Straus-Str. 10
26133 Oldenburg



79% Weiterempfehlung
138 Bewertungen

Sie sehen momentan die vollständige Ansicht des Krankenhausprofils.

Allgemeine Informationen zur Fachabteilung

Fachabteilungstyp	Hauptabteilung
Vollstationäre Fallzahl	1573
Teilstationäre Fallzahl	439

Leistungsspektrum

▼ Die häufigsten Hauptbehandlungsanlässe

T86: Versagen bzw. Abstoßung von verpflanzten Organen bzw. Geweben

Anzahl: 172

Anteil an Fällen: 11,3 %

C44: Sonstiger Hautkrebs

Anzahl: 160

Anteil an Fällen: 10,5 %

L40: Schuppenflechte - Psoriasis

Anzahl: 136

Anteil an Fällen: 8,9 %

C43: Schwarzer Hautkrebs - Malignes Melanom

Anzahl: 105

Anteil an Fällen: 6,9 %

A46: Wundrose - Erysipel

Anzahl: 83

Anteil an Fällen: 5,5 %

B86: Krätze - Skabies

Anzahl: 68

Anteil an Fällen: 4,5 %

Z01: Sonstige spezielle Untersuchung bzw. Abklärung bei Personen ohne Beschwerden oder festgestellter Krankheit

Anzahl: 65

Anteil an Fällen: 4,3 %

L20: Milchschorf bzw. Neurodermitis

Anzahl: 60

Anteil an Fällen: 3,9 %

L73: Sonstige Krankheit im Bereich der Haaransätze (Haarfollikel)

Anzahl: 57

Anteil an Fällen: 3,7 %

B02: Gürtelrose - Herpes zoster

Anzahl: 55

Anteil an Fällen: 3,6 %

L30: Sonstige Hautentzündung

Anzahl: 49

Anteil an Fällen: 3,2 %

L12: Blasenbildende Krankheit mit überschießender Reaktion des Immunsystems gegen körpereigenes Gewebe - Pemphigoidkrankheit

Anzahl: 46

Anteil an Fällen: 3,0 %

M34: Entzündliche Krankheit, bei der das Immunsystem vor allem das Bindegewebe angreift, mit Verhärtungen an Haut oder Organen - Systemische Sklerose

Anzahl: 34

Anteil an Fällen: 2,2 %

L28: Lang anhaltende (chronische) juckende Krankheit mit lederartigen Hautveränderungen bzw. sonstige stark juckende Hautkrankheit

Anzahl: 33

Anteil an Fällen: 2,2 %

Z51: Sonstige medizinische Behandlung

Anzahl: 32

Anteil an Fällen: 2,1 %

C84: Lymphknotenkrebs, der von bestimmten Abwehrzellen (T-Zellen) in verschiedenen Organen wie Haut, Lymphknoten, Milz oder Knochenmark ausgeht - Reifzellige T/NK-Zell-Lymphome

Anzahl: 31

Anteil an Fällen: 2,0 %

L93: Krankheit, die durch Antikörper gegen körpereigenes Gewebe verursacht wird und rötlich-schuppige Hautveränderung bewirkt - Hautlupus

Anzahl: 21

Anteil an Fällen: 1,4 %

I83: Krampfadern der Beine

Anzahl: 20

Anteil an Fällen: 1,3 %

L27: Hautentzündung durch Substanzen, die über den Mund, den Darm oder andere Zufuhr aufgenommen wurden

Anzahl: 20

Anteil an Fällen: 1,3 %

I87: Sonstige Venenkrankheit

Anzahl: 19

Anteil an Fällen: 1,2 %

▼ Die häufigsten Operationen und Prozeduren (OPS)

5-895: Radikale und ausgedehnte Exzision von erkranktem Gewebe an Haut und Unterhaut

Anzahl: 414

Anteil an Fällen: 15,3 %

8-824: Photopherese

Anzahl: 396

Anteil an Fällen: 14,6 %

8-547: Andere Immuntherapie

Anzahl: 343

Anteil an Fällen: 12,6 %

8-560: Lichttherapie

Anzahl: 291

Anteil an Fällen: 10,7 %

1-700: Spezifische allergologische Provokationstestung

Anzahl: 222

Anteil an Fällen: 8,2 %

1-490: Biopsie ohne Inzision an Haut und Unterhaut

Anzahl: 103

Anteil an Fällen: 3,8 %

5-903: Lokale Lappenplastik an Haut und Unterhaut

Anzahl: 81

Anteil an Fällen: 3,0 %

5-401: Exzision einzelner Lymphknoten und Lymphgefäße

Anzahl: 79

Anteil an Fällen: 2,9 %

9-984: Pflegebedürftigkeit

Anzahl: 62

Anteil an Fällen: 2,3 %

8-191: Verband bei großflächigen und schwerwiegenden Hauterkrankungen

Anzahl: 55

Anteil an Fällen: 2,0 %

5-916: Temporäre Weichteildeckung

Anzahl: 53

Anteil an Fällen: 1,9 %

3-760: Sondenmessung im Rahmen der SLNE (Sentinel Lymphnode Extirpation)

Anzahl: 48

Anteil an Fällen: 1,8 %

5-896: Chirurgische Wundtoilette [Wunddebridement] mit Entfernung von erkranktem Gewebe an Haut und Unterhaut

Anzahl: 45

Anteil an Fällen: 1,7 %

5-902: Freie Hauttransplantation, Empfängerstelle

Anzahl: 37

Anteil an Fällen: 1,4 %

8-020: Therapeutische Injektion

Anzahl: 36

Anteil an Fällen: 1,3 %

5-915: Destruktion von erkranktem Gewebe an Haut und Unterhaut

Anzahl: 32

Anteil an Fällen: 1,2 %

5-913: Entfernung oberflächlicher Hautschichten

Anzahl: 32

Anteil an Fällen: 1,2 %

8-030: Spezifische allergologische Immuntherapie

Anzahl: 31

Anteil an Fällen: 1,1 %

5-181: Exzision und Destruktion von erkranktem Gewebe des äußeren Ohres

Anzahl: 28

Anteil an Fällen: 1,0 %

5-212: Exzision und Destruktion von erkranktem Gewebe der Nase

Anzahl: 27

Anteil an Fällen: 1,0 %

▼ Die häufigsten ambulant durchgeführten Operationen und stationärer Maßnahmen

5-895: Radikale und ausgedehnte Exzision von erkranktem Gewebe an Haut und Unterhaut

Anzahl: 574

Anteil an Fällen: 45,3 %

5-894: Lokale Exzision von erkranktem Gewebe an Haut und Unterhaut

Anzahl: 345

Anteil an Fällen: 27,2 %

1-490: Biopsie ohne Inzision an Haut und Unterhaut

Anzahl: 109

Anteil an Fällen: 8,6 %

5-913: Entfernung oberflächlicher Hautschichten

Anzahl: 77

Anteil an Fällen: 6,1 %

5-181: Exzision und Destruktion von erkranktem Gewebe des äußeren Ohres

Anzahl: 43

Anteil an Fällen: 3,4 %

5-898: Operationen am Nagelorgan

Anzahl: 27

Anteil an Fällen: 2,1 %

5-915: Destruktion von erkranktem Gewebe an Haut und Unterhaut

Anzahl: 25

Anteil an Fällen: 2,0 %

5-903: Lokale Lappenplastik an Haut und Unterhaut

Anzahl: 22

Anteil an Fällen: 1,7 %

5-902: Freie Hauttransplantation, Empfängerstelle

Anzahl: 11

Anteil an Fällen: 0,9 %

1-415: Biopsie ohne Inzision an der Gesichtshaut

Anzahl: 10

Anteil an Fällen: 0,8 %

5-212: Exzision und Destruktion von erkranktem Gewebe der Nase

Anzahl: 10

Anteil an Fällen: 0,8 %

5-385: Unterbindung, Exzision und Stripping von Varizen

Anzahl: 2

Anteil an Fällen: 0,2 %

5-916: Temporäre Weichteildeckung

Anzahl: 2

Anteil an Fällen: 0,2 %

1-420: Biopsie ohne Inzision an Mund und Mundhöhle

Anzahl: 1

Anteil an Fällen: 0,1 %

1-463: Perkutane (Nadel-)Biopsie an Harnorganen und männlichen Geschlechtsorganen

Anzahl: 1

Anteil an Fällen: 0,1 %

1-653: Diagnostische Proktoskopie

Anzahl: 1

Anteil an Fällen: 0,1 %

1-700: Spezifische allergologische Provokationstestung

Anzahl: 1

Anteil an Fällen: 0,1 %

5-182: Resektion der Ohrmuschel

Anzahl: 1

Anteil an Fällen: 0,1 %

5-186: Plastische Rekonstruktion von Teilen der Ohrmuschel

Anzahl: 1

Anteil an Fällen: 0,1 %

5-399: Andere Operationen an Blutgefäßen

Anzahl: 1

Anteil an Fällen: 0,1 %

Medizinische Leistungsangebote der Fachabteilungen

Anomalien und Fehlbildungen der Haut
Berufsdermatologie, Gutachtenwesen, Diagnostik und Therapie
Ekzemkrankheiten
Gefäßerkrankungen
Hereditäre (erbliche) Erkrankungen
Phlebologie
Physikalisch/chemisch bedingte Erkrankungen
Psychosomatische Dermatologie
Sprechstunde für spezielle Hautkrankheiten
Stoffwechselerkrankungen, benigne Tumoren, Bindegewebserkrankungen, Pigmentierungsstörungen, Regionale und spezielle Erkrankungen
Therapie chronischer Wunden
Untersuchung und Behandlung sonstiger Krankheiten der Haut und Unterhaut, z.B. altersbedingter Hautveränderungen
Untersuchung und Behandlung von Allergien
Untersuchung und Behandlung von blasenbildenden Hautkrankheiten
Untersuchung und Behandlung von Entzündungen der Haut und der Unterhaut
Untersuchung und Behandlung von knötchen- und schuppenbildenden Hautkrankheiten
Untersuchung und Behandlung von Krankheiten der Hautanhangsgebilde, z.B. Haare, Schweißdrüsen
Untersuchung und Behandlung von Krankheiten der Haut und der Unterhaut durch Strahleneinwirkung
Untersuchung und Behandlung von Krankheiten der körpereigenen Abwehr und von HIV-begleitenden Krankheiten
Untersuchung und Behandlung von Nesselsucht und Hautrötungen
Untersuchung und Behandlung von Tumoren der Haut
Wundheilungsstörungen

Ärztliche Qualifikation

Allergologie
Anästhesiologie
Dermatohistologie
Haut- und Geschlechtskrankheiten

Pflegerische Qualifikation

Bachelor

Basale Stimulation
Kinästhetik
Leitung einer Station / eines Bereiches
Pflege im Operationsdienst
Qualitätsmanagement
Wundmanagement

Personelle Ausstattung

Leiter der Fachabteilung

Klinikdirektorin Univ.-Prof. Dr. med. Ulrike Raap

Tel.: 0441 / 403 - 2851

E-Mail: dermatologie@klinikum-oldenburg.de

Zielvereinbarungen mit leitenden Ärzten und Ärztinnen

Das Krankenhaus hält sich bei der Vereinbarung von Verträgen mit leitenden Ärzten und Ärztinnen dieser Fachabteilung an die Empfehlung der Deutschen Krankenhausgesellschaft (DKG) nach § 135c SGB V.

▼ Ärzte

	Vollkräfte	Fälle je Vollkraft
▼ Ärzte ohne Belegärzte	10,54	149,24
mit direktem Beschäftigungsverhältnis	10,54	
ohne direktes Beschäftigungsverhältnis	—	
in ambulanter Versorgung	—	
in stationärer Versorgung	10,54	149,24
▼ davon Fachärzte	4,85	324,33
mit direktem Beschäftigungsverhältnis	4,85	
ohne direktes Beschäftigungsverhältnis	—	
in ambulanter Versorgung	—	
in stationärer Versorgung	4,85	324,33
Belegärzte	—	—

▼ **Pflegekräfte**

	Vollkräfte	Fälle je Vollkraft
▼ Kinderkrankenpfleger	0,80	1966,25
mit direktem Beschäftigungsverhältnis	0,80	
ohne direktes Beschäftigungsverhältnis	—	
in ambulanter Versorgung	—	
in stationärer Versorgung	0,80	1966,25
▼ Krankenpfleger	15,54	101,22
mit direktem Beschäftigungsverhältnis	15,54	
ohne direktes Beschäftigungsverhältnis	—	
in ambulanter Versorgung	—	
in stationärer Versorgung	15,54	101,22
▼ Medizinische Fachangestellte	3,78	416,14
mit direktem Beschäftigungsverhältnis	3,78	
ohne direktes Beschäftigungsverhältnis	—	
in ambulanter Versorgung	—	
in stationärer Versorgung	3,78	416,14
▼ Pflegeassistenten	1,00	1573,00
mit direktem Beschäftigungsverhältnis	1,00	
ohne direktes Beschäftigungsverhältnis	—	
in ambulanter Versorgung	—	
in stationärer Versorgung	1,00	1573,00

▼ **Spezielles therapeutisches Personal in Fachabteilungen für Psychiatrie und Psychosomatik**

	Vollkräfte	Fälle je Vollkraft
▼ Diplom-Psychologen	0,50	—
mit direktem Beschäftigungsverhältnis	0,50	
ohne direktes Beschäftigungsverhältnis	—	
in ambulanter Versorgung	—	
in stationärer Versorgung	0,50	3146,00

Ambulanzen

▼ **Allergologische Ambulanz (Dr. med. O. Kautz) (Universitätsklinik für Dermatologie und Allergologie)**

Art der Ambulanz	Allergologische Ambulanz (Dr. med. O. Kautz)
Krankenhaus	Klinikum Oldenburg AöR
Fachabteilung	Universitätsklinik für Dermatologie und Allergologie
Erläuterungen des Krankenhauses	Diagnostik und Therapie sämtlicher allergologischer Krankheitsbilder, zusätzlich Behandlung von Patienten mit Hautmanifestationen bei Verdacht auf tuberöse Sklerose oder Fibromatose

▼ **Allgemeine Dermatologische Ambulanz (Dr. med. O. Kautz) (Universitätsklinik für Dermatologie und Allergologie)**

Art der Ambulanz	Allgemeine Dermatologische Ambulanz (Dr. med. O. Kautz)
Krankenhaus	Klinikum Oldenburg AöR
Fachabteilung	Universitätsklinik für Dermatologie und Allergologie

Leistungen der Ambulanz	<ul style="list-style-type: none"> • Diagnostik und Therapie von sonstigen Krankheiten der Haut und Unterhaut • Diagnostik und Therapie von papulosquamösen Hautkrankheiten • Diagnostik und Therapie von Urtikaria und Erythemen • Diagnostik und Therapie von Krankheiten der Haut und der Unterhaut durch Strahleneinwirkung • Diagnostik und Therapie von Krankheiten der Hautanhangsgebilde • Diagnostik und Therapie von Allergien • Diagnostik und Therapie von Autoimmunerkrankungen und HIV-assoziierten Erkrankungen • Diagnostik und Therapie von Hauttumoren • Diagnostik und Therapie von Infektionen der Haut und der Unterhaut • Diagnostik und Therapie von bullösen Dermatosen
Erläuterungen des Krankenhauses	Diagnostik und Therapie sämtlicher dermatologischer und allergologischer Krankheitsbilder ausgenommen Psoriasis, Autoimmundermatosen
<p>▼ Ambulante operative Dermatologie (Dr. med. F. Lühr) (Universitätsklinik für Dermatologie und Allergologie)</p>	
Art der Ambulanz	Ambulante operative Dermatologie (Dr. med. F. Lühr)
Krankenhaus	Klinikum Oldenburg AöR
Fachabteilung	Universitätsklinik für Dermatologie und Allergologie
Erläuterungen des Krankenhauses	Operative Versorgung dermatologischer Tumoren und Tumornachsorge
<p>▼ Ambulanz für Psoriasis, Autoimmundermatosen und Kollagenosen (Dr. med. N. Patsinakidis) (Universitätsklinik für Dermatologie und Allergologie)</p>	
Art der Ambulanz	Ambulanz für Psoriasis, Autoimmundermatosen und Kollagenosen (Dr. med. N. Patsinakidis)
Krankenhaus	Klinikum Oldenburg AöR
Fachabteilung	Universitätsklinik für Dermatologie und Allergologie
Erläuterungen des Krankenhauses	Diagnostik und Therapie der Psoriasis, Autoimmundermatosen und Kollagenosen
<p>▼ Derma-Histo-Pathologie (Dr. med. O. Kautz) (Universitätsklinik für Dermatologie und Allergologie)</p>	
Art der Ambulanz	Derma-Histo-Pathologie (Dr. med. O. Kautz)
Krankenhaus	Klinikum Oldenburg AöR
Fachabteilung	Universitätsklinik für Dermatologie und Allergologie
Leistungen der Ambulanz	<ul style="list-style-type: none"> • Dermatohistologie

▼ **Wundambulanz (Dr. med. V. Meyer) (Universitätsklinik für Dermatologie und Allergologie)**

Art der Ambulanz	Wundambulanz (Dr. med. V. Meyer)
Krankenhaus	Klinikum Oldenburg AöR
Fachabteilung	Universitätsklinik für Dermatologie und Allergologie
Erläuterungen des Krankenhauses	Diagnostik und Therapie bei allen chronischen, nicht primär heilenden Wunden

Patientenzufriedenheit allgemein

▼ **Weiterempfehlung** **79%** 

Würden Sie dieses Krankenhaus Ihrem besten Freund/Ihrer besten Freundin weiterempfehlen? 79 % der Befragten würden dieses Krankenhaus weiterempfehlen.

▼ **Zufriedenheit mit ärztlicher Versorgung** **81%** 

Wurden Ihre Wünsche und Bedenken in der ärztlichen Behandlung berücksichtigt? **79%** 

Wie beurteilen Sie den Umgang der Ärztinnen und Ärzte im Krankenhaus mit Ihnen? **82%** 

Wurden Sie von den Ärztinnen und Ärzten im Krankenhaus insgesamt angemessen informiert? **80%** 

Wie schätzen Sie die Qualität der medizinischen Versorgung in Ihrem Krankenhaus ein? **81%** 

▼ **Zufriedenheit mit pflegerischer Betreuung** **79%** 

Wurden Ihre Wünsche und Bedenken in der Betreuung durch die Pflegekräfte berücksichtigt? **79%** 

Wie beurteilen Sie den Umgang der Pflegekräfte mit Ihnen? **82%** 


Wurden Sie von den Pflegekräften insgesamt angemessen informiert? **78%** 



Wie schätzen Sie die Qualität der pflegerischen Betreuung in Ihrem Krankenhaus ein? **78%** 

▼ **Zufriedenheit mit Organisation und Service** **77%** 

Mussten Sie während Ihres Krankenhausaufenthaltes häufig warten? **72%** 

Verlief die Aufnahme ins Krankenhaus zügig und reibungslos? **78%** 



Wie beurteilen Sie die Sauberkeit in Ihrem Krankenhaus? **77%** 





Entsprach die Essensversorgung im Krankenhaus Ihren Bedürfnissen?	77%	
Wie gut war Ihre Entlassung durch das Krankenhaus organisiert?	81%	

Legende

Die Ergebnisse zur Weiterempfehlung sowie zu den weiteren Bewertungskriterien stammen aus der Versichertenbefragung der AOKs, der BARMER und der KKH.

Längere Balken zeigen höhere Zustimmung an. Der Strich zeigt dabei den Durchschnittswert an.

-  Das Ergebnis liegt über dem Durchschnitt für alle Krankenhäuser.
-  Das Ergebnis liegt unter dem Durchschnitt für alle Krankenhäuser.

-  verfügbar
-  nicht verfügbar
-  Das medizinische Gerät ist 24 Stunden täglich verfügbar.
-  keine Angaben / es liegen keine Daten vor

[Weiterführende Erläuterungen / Hinweise zur Datengrundlage](#)

Letzte Aktualisierung: 14. Januar 2021