

Universitätsklinik für Gynäkologie und Geburtshilfe

[Klinikum Oldenburg AöR](#)

Rahel-Straus-Str. 10
26133 Oldenburg



84% Weiterempfehlung
98 Bewertungen

Sie sehen momentan die vollständige Ansicht des Krankenhausprofils.

Allgemeine Informationen zur Fachabteilung

Fachabteilungstyp	Hauptabteilung
Vollstationäre Fallzahl	4773

Leistungsspektrum

▼ Die häufigsten Hauptbehandlungsanlässe

Z38: Geburten

Anzahl: 1404

Anteil an Fällen: 29,9 %

O34: Betreuung der Mutter bei festgestellten oder vermuteten Fehlbildungen oder Veränderungen der Beckenorgane

Anzahl: 380

Anteil an Fällen: 8,1 %

O80: Entbindung ohne Komplikationen

Anzahl: 309

Anteil an Fällen: 6,6 %

O70: Dammriss während der Entbindung

Anzahl: 242

Anteil an Fällen: 5,2 %

O60: Vorzeitige Wehen und Entbindung

Anzahl: 201

Anteil an Fällen: 4,3 %

O48: Schwangerschaft, die über den erwarteten Geburtstermin hinausgeht

Anzahl: 113

Anteil an Fällen: 2,4 %

O68: Komplikationen bei Wehen bzw. Entbindung durch Gefahrenzustand des Kindes

Anzahl: 113

Anteil an Fällen: 2,4 %

P07: Störung aufgrund kurzer Schwangerschaftsdauer oder niedrigem Geburtsgewicht

Anzahl: 112

Anteil an Fällen: 2,4 %

C50: Brustkrebs

Anzahl: 111

Anteil an Fällen: 2,4 %

Z39: Betreuung und Untersuchung der Mutter nach der Geburt

Anzahl: 96

Anteil an Fällen: 2,0 %

O42: Vorzeitiger Blasensprung

Anzahl: 95

Anteil an Fällen: 2,0 %

O82: Entbindung eines Kindes durch Kaiserschnitt

Anzahl: 92

Anteil an Fällen: 2,0 %

O26: Betreuung der Mutter bei sonstigen Zuständen, die vorwiegend mit der Schwangerschaft verbunden sind

Anzahl: 75

Anteil an Fällen: 1,6 %

O36: Betreuung der Mutter wegen sonstiger festgestellter oder vermuteter Komplikationen beim ungeborenen Kind

Anzahl: 74

Anteil an Fällen: 1,6 %

O71: Sonstige Verletzung während der Geburt

Anzahl: 70

Anteil an Fällen: 1,5 %

O99: Sonstige Krankheit der Mutter, die an anderen Stellen der internationalen Klassifikation der Krankheiten (ICD-10) eingeordnet werden kann, die jedoch Schwangerschaft, Geburt und Wochenbett verkompliziert

Anzahl: 70

Anteil an Fällen: 1,5 %

O75: Sonstige Komplikationen bei Wehentätigkeit bzw. Entbindung

Anzahl: 69

Anteil an Fällen: 1,5 %

O81: Geburt eines Kindes mit Zange oder Saugglocke

Anzahl: 67

Anteil an Fällen: 1,4 %

O64: Geburtshindernis durch falsche Lage bzw. Haltung des ungeborenen Kindes kurz vor der Geburt

Anzahl: 61

Anteil an Fällen: 1,3 %

O30: Mehrlingsschwangerschaft

Anzahl: 60

Anteil an Fällen: 1,3 %

▼ **Die häufigsten Operationen und Prozeduren (OPS)**

9-262: Postnatale Versorgung des Neugeborenen

Anzahl: 1584

Anteil an Fällen: 20,3 %

1-208: Registrierung evozierter Potentiale

Anzahl: 1577

Anteil an Fällen: 20,2 %

5-749: Andere Sectio caesarea

Anzahl: 992

Anteil an Fällen: 12,7 %

9-260: Überwachung und Leitung einer normalen Geburt

Anzahl: 629

Anteil an Fällen: 8,0 %

5-758: Rekonstruktion weiblicher Geschlechtsorgane nach Ruptur, post partum [Dammriss]

Anzahl: 582

Anteil an Fällen: 7,4 %

9-261: Überwachung und Leitung einer Risikogeburt

Anzahl: 460

Anteil an Fällen: 5,9 %

9-280: Stationäre Behandlung vor Entbindung während desselben Aufenthaltes

Anzahl: 209

Anteil an Fällen: 2,7 %

5-728: Vakuumentbindung

Anzahl: 119

Anteil an Fällen: 1,5 %

5-738: Episiotomie und Naht

Anzahl: 109

Anteil an Fällen: 1,4 %

5-870: Partielle (brusterhaltende) Exzision der Mamma und Destruktion von Mammagewebe

Anzahl: 91

Anteil an Fällen: 1,2 %

5-401: Exzision einzelner Lymphknoten und Lymphgefäße

Anzahl: 85

Anteil an Fällen: 1,1 %

5-756: Entfernung zurückgebliebener Plazenta (postpartal)

Anzahl: 84

Anteil an Fällen: 1,1 %

5-690: Therapeutische Kürettage [Abrasio uteri]

Anzahl: 78

Anteil an Fällen: 1,0 %

5-683: Uterusexstirpation [Hysterektomie]

Anzahl: 78

Anteil an Fällen: 1,0 %

3-760: Sondenmessung im Rahmen der SLNE (Sentinel Lymphnode Extirpation)

Anzahl: 70

Anteil an Fällen: 0,9 %

5-653: Salpingoovariektomie

Anzahl: 63

Anteil an Fällen: 0,8 %

5-661: Salpingektomie

Anzahl: 52

Anteil an Fällen: 0,7 %

5-712: Andere Exzision und Destruktion von erkranktem Gewebe der Vulva

Anzahl: 50

Anteil an Fällen: 0,6 %

5-651: Lokale Exzision und Destruktion von Ovarialgewebe

Anzahl: 47

Anteil an Fällen: 0,6 %

5-740: Klassische Sectio caesarea

Anzahl: 42

Anteil an Fällen: 0,5 %

▼ Die häufigsten ambulant durchgeführten Operationen und stationersetzenden Maßnahmen

1-671: Diagnostische Kolposkopie

Anzahl: 223

Anteil an Fällen: 17,1 %

5-671: Konisation der Cervix uteri

Anzahl: 208

Anteil an Fällen: 15,9 %

1-472: Biopsie ohne Inzision an der Cervix uteri

Anzahl: 204

Anteil an Fällen: 15,6 %

5-751: Kürettage zur Beendigung der Schwangerschaft [Abruptio]

Anzahl: 133

Anteil an Fällen: 10,2 %

1-852: Diagnostische Amniozentese [Amnionpunktion]

Anzahl: 100

Anteil an Fällen: 7,7 %

5-690: Therapeutische Kürettage [Abrasio uteri]

Anzahl: 99

Anteil an Fällen: 7,6 %

1-672: Diagnostische Hysteroskopie

Anzahl: 87

Anteil an Fällen: 6,7 %

1-471: Biopsie ohne Inzision am Endometrium

Anzahl: 55

Anteil an Fällen: 4,2 %

1-502: Biopsie an Muskeln und Weichteilen durch Inzision

Anzahl: 31

Anteil an Fällen: 2,4 %

1-473: Biopsie ohne Inzision am graviden Uterus mit Steuerung durch bildgebende Verfahren

Anzahl: 30

Anteil an Fällen: 2,3 %

5-870: Partielle (brusterhaltende) Exzision der Mamma und Destruktion von Mammagewebe

Anzahl: 29

Anteil an Fällen: 2,2 %

5-711: Operationen an der Bartholin-Drüse (Zyste)

Anzahl: 14

Anteil an Fällen: 1,1 %

1-694: Diagnostische Laparoskopie (Peritoneoskopie)

Anzahl: 13

Anteil an Fällen: 1,0 %

5-663: Destruktion und Verschluss der Tubae uterinae [Sterilisationsoperation]

Anzahl: 11

Anteil an Fällen: 0,8 %

5-681: Exzision und Destruktion von erkranktem Gewebe des Uterus

Anzahl: 9

Anteil an Fällen: 0,7 %

5-712: Andere Exzision und Destruktion von erkranktem Gewebe der Vulva

Anzahl: 9

Anteil an Fällen: 0,7 %

5-691: Entfernung eines intrauterinen Fremdkörpers

Anzahl: 5

Anteil an Fällen: 0,4 %

5-667: Insufflation der Tubae uterinae

Anzahl: 4

Anteil an Fällen: 0,3 %

5-702: Lokale Exzision und Destruktion von erkranktem Gewebe der Vagina und des Douglasraumes

Anzahl: 4

Anteil an Fällen: 0,3 %

5-756: Entfernung zurückgebliebener Plazenta (postpartal)

Anzahl: 4

Anteil an Fällen: 0,3 %

Medizinische Leistungsangebote der Fachabteilungen

Betreuung von Risikoschwangerschaften

Genetische Beratung und Diagnostik

Operationen an den weiblichen Geschlechtsorganen mit Zugang durch die Bauchdecke

Operationen bei Unvermögen, den Harn zu halten (Harninkontinenz)
Operationen mittels Spiegelung von Körperhöhlen, z.B. Bauchspiegelung, Gebärmutterspiegelung
Operationen zur Erleichterung bzw. Unterstützung einer Geburt
Sprechstunde für spezielle Krankheiten aus dem Fachgebiet der Frauenheilkunde und Geburtshilfe
Untersuchung und Behandlung des ungeborenen Kindes und der Schwangeren (Pränataldiagnostik)
Untersuchung und Behandlung von Brustkrebs
Untersuchung und Behandlung von entzündlichen Krankheiten der weiblichen Geschlechtsorgane
Untersuchung und Behandlung von gutartigen Brustdrüsentumoren
Untersuchung und Behandlung von Krankheiten während der Schwangerschaft, der Geburt und des Wochenbettes
Untersuchung und Behandlung von nichtentzündlichen Krankheiten der weiblichen Geschlechtsorgane
Untersuchung und Behandlung von sonstigen Erkrankungen der Brustdrüse
Untersuchung und Behandlung von Tumoren an den weiblichen Geschlechtsorganen, z.B. Tumor des Gebärmutterhalses, des Gebärmutterkörpers, der Eierstöcke, der Scheide oder der äußeren weiblichen Geschlechtsorgane
Wiederherstellende bzw. ästhetische Operationen an der Brust

Ärztliche Qualifikation

Frauenheilkunde und Geburtshilfe
Frauenheilkunde und Geburtshilfe, SP Gynäkologische Onkologie
Frauenheilkunde und Geburtshilfe, SP Spezielle Geburtshilfe und Perinatalmedizin
Humangenetik
Palliativmedizin

Pflegerische Qualifikation

Basale Stimulation
Kinästhetik
Kontinenzmanagement
Leitung einer Station / eines Bereiches
Stomamanagement
Wundmanagement

Personelle Ausstattung

--

Leiter der Fachabteilung

Klinikdirektor Prof. Dr. med. Eduard Malik

Tel.: 0441 / 403 - 2288

E-Mail: gynaekologie@klinikum-oldenburg.deZielvereinbarungen mit leitenden Ärzten
und ÄrztinnenDas Krankenhaus hält sich bei der Vereinbarung von
Verträgen mit leitenden Ärzten und Ärztinnen dieser
Fachabteilung nicht an die Empfehlung der Deutschen
Krankenhausgesellschaft (DKG) nach § 135c SGB V.▼ **Ärzte**

	Vollkräfte	Fälle je Vollkraft
▼ Ärzte ohne Belegärzte	16,95	281,59
mit direktem Beschäftigungsverhältnis	16,95	
ohne direktes Beschäftigungsverhältnis	—	
in ambulanter Versorgung	—	
in stationärer Versorgung	16,95	281,59
▼ davon Fachärzte	9,20	518,80
mit direktem Beschäftigungsverhältnis	9,20	
ohne direktes Beschäftigungsverhältnis	—	
in ambulanter Versorgung	—	
in stationärer Versorgung	9,20	518,80
Belegärzte	—	—

▼ **Pflegekräfte**

	Vollkräfte	Fälle je Vollkraft
▼ Kinderkrankenpfleger	5,63	847,78
mit direktem Beschäftigungsverhältnis	5,63	
ohne direktes Beschäftigungsverhältnis	—	
in ambulanter Versorgung	—	
in stationärer Versorgung	5,63	847,78
▼ Krankenpfleger	28,73	166,13
mit direktem Beschäftigungsverhältnis	28,73	
ohne direktes Beschäftigungsverhältnis	—	
in ambulanter Versorgung	—	
in stationärer Versorgung	28,73	166,13
▼ Hebammen und Entbindungspfleger	16,65	—
mit direktem Beschäftigungsverhältnis	16,65	
ohne direktes Beschäftigungsverhältnis	—	
in ambulanter Versorgung	—	
in stationärer Versorgung	16,65	286,67
▼ Medizinische Fachangestellte	4,88	978,07
mit direktem Beschäftigungsverhältnis	4,88	
ohne direktes Beschäftigungsverhältnis	—	
in ambulanter Versorgung	—	
in stationärer Versorgung	4,88	978,07

▼ **Spezielles therapeutisches Personal in Fachabteilungen für Psychiatrie und Psychosomatik**

	Vollkräfte	Fälle je Vollkraft
▼ Diplom-Psychologen	1,00	4773,00
mit direktem Beschäftigungsverhältnis	1,00	
ohne direktes Beschäftigungsverhältnis	—	
in ambulanter Versorgung	—	
in stationärer Versorgung	1,00	4773,00

Ambulanzen

▼ **Brustsprechstunde (Dr. med. S. Saupe; PD Dr. med. D. Lüdders) (Universitätsklinik für Gynäkologie und Geburtshilfe)**

Art der Ambulanz	Brustsprechstunde (Dr. med. S. Saupe; PD Dr. med. D. Lüdders)
Krankenhaus	Klinikum Oldenburg AöR
Fachabteilung	Universitätsklinik für Gynäkologie und Geburtshilfe
Leistungen der Ambulanz	<ul style="list-style-type: none"> • Diagnostik und Therapie von sonstigen Erkrankungen der Brustdrüse • Spezialsprechstunde Gynäkologie • Kosmetische/Plastische Mammachirurgie • Diagnostik und Therapie von bösartigen Tumoren der Brustdrüse • Diagnostik und Therapie von gutartigen Tumoren der Brustdrüse
Erläuterungen des Krankenhauses	Diagnostik bei krankhaften Veränderungen der Brust. Beratung bei gutartigen und bösartigen Erkrankungen der Brust einschließlich Planung einer eventuell notwendig werdenden Operation.

▼ **Dysplasiesprechstunde (Dr. med. M. Schild-Suhren) (Universitätsklinik für Gynäkologie und Geburtshilfe)**

Art der Ambulanz	Dysplasiesprechstunde (Dr. med. M. Schild-Suhren)
Krankenhaus	Klinikum Oldenburg AöR
Fachabteilung	Universitätsklinik für Gynäkologie und Geburtshilfe
Leistungen der Ambulanz	<ul style="list-style-type: none"> • Diagnostik und Therapie von nichtentzündlichen Krankheiten des weiblichen Genitaltraktes
Erläuterungen des Krankenhauses	Zertifiziert nach AGCPC

▼ **Gynäkologische Onkologie und spezielle Gynäkologie (Prof. Dr. med. E. Malik) (Universitätsklinik für Gynäkologie und Geburtshilfe)**

Art der Ambulanz	Gynäkologische Onkologie und spezielle Gynäkologie (Prof. Dr. med. E. Malik)
Krankenhaus	Klinikum Oldenburg AöR
Fachabteilung	Universitätsklinik für Gynäkologie und Geburtshilfe
Leistungen der Ambulanz	<ul style="list-style-type: none"> • Urogynäkologie • Diagnostik und Therapie von entzündlichen Krankheiten der weiblichen Beckenorgane • Diagnostik und Therapie von nichtentzündlichen Krankheiten des weiblichen Genitaltraktes • Spezialsprechstunde Gynäkologie • Endoskopische Operationen • Gynäkologische Chirurgie • Inkontinenzchirurgie • Diagnostik und Therapie gynäkologischer Tumoren • Pränataldiagnostik und -therapie • Betreuung von Risikoschwangerschaften • Diagnostik und Therapie von Krankheiten während der Schwangerschaft, der Geburt und des Wochenbettes • Geburtshilfliche Operationen
Erläuterungen des Krankenhauses	Beratung bei bösartigen und nicht bösartigen Erkrankungen aller weiblichen Geschlechtsorgane. Erläuterung und Planung einer eventuell notwendig werdenden Operation. Diagnostik und Therapie der Endometriose. Minimal-invasive Operationen. Geburtsplanung insb. bei Risikoschwangerschaften.

▼ **Nichtinvasive und invasive Brustdiagnostik (Dr. med. S. Saupe; PD Dr. med. D. Lüdders) (Universitätsklinik für Gynäkologie und Geburtshilfe)**

Art der Ambulanz	Nichtinvasive und invasive Brustdiagnostik (Dr. med. S. Saupe; PD Dr. med. D. Lüdders)
Krankenhaus	Klinikum Oldenburg AöR
Fachabteilung	Universitätsklinik für Gynäkologie und Geburtshilfe
Leistungen der Ambulanz	<ul style="list-style-type: none"> • Spezialsprechstunde Gynäkologie
Erläuterungen des Krankenhauses	Ultraschall gesteuerte Diagnostik der Brust, Nichtinvasive und invasive vorgeburtliche Diagnostik und Therapie

▼ **Vorgeburtliche Diagnostik und Therapie (Dr. med. S. Grebe; Dr. med. K. Haselbach) (Universitätsklinik für Gynäkologie und Geburtshilfe)**

Art der Ambulanz	Vorgeburtliche Diagnostik und Therapie (Dr. med. S. Grebe; Dr. med. K. Haselbach)
Krankenhaus	Klinikum Oldenburg AöR

Fachabteilung	Universitätsklinik für Gynäkologie und Geburtshilfe
Leistungen der Ambulanz	<ul style="list-style-type: none"> • Spezialsprechstunde Gynäkologie • Pränataldiagnostik und -therapie
Erläuterungen des Krankenhauses	Vorgeburtliche Ultraschalldiagnostik, Fehlbildungssonographien, Echokardiographien = Herzsonographien. Durchführung von diagnostischen und therapeutischen Eingriffen am Ungeborenen.

Patientenzufriedenheit allgemein		
▼ Weiterempfehlung	84%	
Würden Sie dieses Krankenhaus Ihrem besten Freund/Ihrer besten Freundin weiterempfehlen?	84 % der Befragten würden dieses Krankenhaus weiterempfehlen.	
▼ Zufriedenheit mit ärztlicher Versorgung	83%	
Wurden Ihre Wünsche und Bedenken in der ärztlichen Behandlung berücksichtigt?	81%	
Wie beurteilen Sie den Umgang der Ärztinnen und Ärzte im Krankenhaus mit Ihnen?	83%	
Wurden Sie von den Ärztinnen und Ärzten im Krankenhaus insgesamt angemessen informiert?	80%	
Wie schätzen Sie die Qualität der medizinischen Versorgung in Ihrem Krankenhaus ein?	86%	
▼ Zufriedenheit mit pflegerischer Betreuung	84%	
Wurden Ihre Wünsche und Bedenken in der Betreuung durch die Pflegekräfte berücksichtigt?	85%	
Wie beurteilen Sie den Umgang der Pflegekräfte mit Ihnen?	85%	
Wurden Sie von den Pflegekräften insgesamt angemessen informiert?	81%	
Wie schätzen Sie die Qualität der pflegerischen Betreuung in Ihrem Krankenhaus ein?	83%	
▼ Zufriedenheit mit Organisation und Service	76%	
Mussten Sie während Ihres Krankenhausaufenthaltes häufig warten?	66%	
Verlief die Aufnahme ins Krankenhaus zügig und reibungslos?	77%	
Wie beurteilen Sie die Sauberkeit in Ihrem Krankenhaus?	80%	
Entsprach die Essensversorgung im Krankenhaus Ihren Bedürfnissen?	79%	

Wie gut war Ihre Entlassung durch das Krankenhaus organisiert?

78%



Patientenzufriedenheit zu Geburten

Bitte beachten: Ergebnisse beziehen sich auf alle geburtsspezifischen Fachabteilungen.

▼ Weiterempfehlung zu Geburten

78%



Würden Sie dieses Krankenhaus Ihrer besten Freundin weiterempfehlen?

78 % der Befragten würden dieses Krankenhaus weiterempfehlen.
Bundesdurchschnitt für alle Krankenhäuser: 84 %

▼ Zufriedenheit mit ärztlicher Versorgung

81%



Wurden Ihre Wünsche und Bedenken in der ärztlichen Behandlung berücksichtigt?

80%



Wie beurteilen Sie den Umgang der Ärztinnen und Ärzte im Krankenhaus mit Ihnen?

81%



Wurden Sie von den Ärztinnen und Ärzten im Krankenhaus insgesamt angemessen informiert?

78%



Wie beurteilen Sie die Schmerzbehandlung während und nach der Entbindung?

83%



▼ Zufriedenheit mit der Betreuung durch Hebammen

82%



Wie beurteilen Sie die fachliche Betreuung durch die Hebammen während des Aufenthaltes insgesamt?

83%



Wie beurteilen Sie den Umgang der Hebammen im Krankenhaus mit Ihnen?

85%



Wurden Sie von den Hebammen im Krankenhaus insgesamt angemessen informiert?

79%



▼ Zufriedenheit mit pflegerischer Betreuung

81%



Wurden Ihre Wünsche und Bedenken in der Betreuung durch die Pflegekräfte berücksichtigt?

79%



Wie beurteilen Sie den Umgang der Pflegekräfte mit Ihnen?

81%



Wurden Sie von den Pflegekräften insgesamt angemessen informiert?

74%



Wie beurteilen Sie den Umgang des Personals mit Ihrem neugeborenen Kind?





89%



▼ Zufriedenheit mit Organisation und Service

77%









Wie beurteilen Sie die Sauberkeit in Ihrem Krankenhaus?	80%	
Entsprach die Essensversorgung im Krankenhaus Ihren Bedürfnissen?	78%	
Entsprachen die Räumlichkeiten Ihren Bedürfnissen?	76%	
Wie gut war Ihre Entlassung durch das Krankenhaus organisiert?	75%	

Legende

Die Ergebnisse zur Weiterempfehlung sowie zu den weiteren Bewertungskriterien stammen aus der Versichertenbefragung der AOKs, der BARMER und der KKH.

Längere Balken zeigen höhere Zustimmung an. Der Strich zeigt dabei den Durchschnittswert an.

-  Das Ergebnis liegt über dem Durchschnitt für alle Krankenhäuser.
-  Das Ergebnis liegt unter dem Durchschnitt für alle Krankenhäuser.

-  verfügbar
-  nicht verfügbar
-  Das medizinische Gerät ist 24 Stunden täglich verfügbar.
-  keine Angaben / es liegen keine Daten vor

[Weiterführende Erläuterungen / Hinweise zur Datengrundlage](#)

Letzte Aktualisierung: 26. Oktober 2020