

Gefäßchirurgie

[HELIOS Albert-Schweitzer-Klinik Northeim](#)

Albert-Schweitzer-Weg 1
37154 Northeim
<http://www.helios-gesundheit.de/klinik/northeim.html>

Weiterempfehlung

Es liegen nicht genügend Bewertungen vor, um diese zu veröffentlichen. Erforderlich sind mindestens 50.

Sie sehen momentan die vollständige Ansicht des Krankenhausprofils.

Allgemeine Informationen zur Fachabteilung

Fachabteilungstyp	Hauptabteilung
Vollstationäre Fallzahl	311

Leistungsspektrum

▼ Die häufigsten Hauptbehandlungsanlässe

I70: Verkalkung der Schlagadern - Arteriosklerose

Anzahl: 115

Anteil an Fällen: 39,4 %

E11: Zuckerkrankheit, die nicht zwingend mit Insulin behandelt werden muss - Diabetes Typ-2

Anzahl: 56

Anteil an Fällen: 19,2 %

I74: Verschluss einer Schlagader durch ein Blutgerinnsel

Anzahl: 20

Anteil an Fällen: 6,8 %

I83: Krampfadern der Beine

Anzahl: 12

Anteil an Fällen: 4,1 %

I71: Aussackung (Aneurysma) bzw. Aufspaltung der Wandschichten der Hauptschlagader

Anzahl: 10

Anteil an Fällen: 3,4 %

I65: Verschluss bzw. Verengung einer zum Gehirn führenden Schlagader ohne Entwicklung eines Schlaganfalls

Anzahl: 9

Anteil an Fällen: 3,1 %

A46: Wundrose - Erysipel

Anzahl: 9

Anteil an Fällen: 3,1 %

N18: Anhaltende (chronische) Verschlechterung bzw. Verlust der Nierenfunktion

Anzahl: 9

Anteil an Fällen: 3,1 %

T82: Komplikationen durch eingepflanzte Fremdteile wie Herzklappen oder Herzschrittmacher oder durch Verpflanzung von Gewebe im Herzen bzw. in den Blutgefäßen

Anzahl: 4

Anteil an Fällen: 1,4 %

I87: Sonstige Venenkrankheit

Anzahl: 4

Anteil an Fällen: 1,4 %

A41: Sonstige Blutvergiftung (Sepsis)

Anzahl: 4

Anteil an Fällen: 1,4 %

L02: Abgekapselter eitriger Entzündungsherd (Abszess) in der Haut bzw. an einem oder mehreren Haaransätzen

Anzahl: 2

Anteil an Fällen: 0,7 %

I77: Sonstige Krankheit der großen bzw. kleinen Schlagadern

Anzahl: 2

Anteil an Fällen: 0,7 %

I72: Sonstige Aussackung (Aneurysma) bzw. Aufspaltung der Wandschichten eines Blutgefäßes oder einer Herzkammer

Anzahl: 2

Anteil an Fällen: 0,7 %

I80: Verschluss einer Vene durch ein Blutgerinnsel (Thrombose) bzw. oberflächliche Venenentzündung

Anzahl: 2

Anteil an Fällen: 0,7 %

I50: Herzschwäche

Anzahl: 1

Anteil an Fällen: 0,3 %

I44: Herzrhythmusstörung durch eine Störung der Erregungsleitung innerhalb des Herzens - AV-Block bzw. Linksschenkelblock

Anzahl: 1

Anteil an Fällen: 0,3 %

E10: Zuckerkrankheit, die von Anfang an mit Insulin behandelt werden muss - Diabetes Typ-1

Anzahl: 1

Anteil an Fällen: 0,3 %

I21: Akuter Herzinfarkt

Anzahl: 1

Anteil an Fällen: 0,3 %

I20: Anfallsartige Enge und Schmerzen in der Brust - Angina pectoris

Anzahl: 1

Anteil an Fällen: 0,3 %

▼ Die häufigsten Operationen und Prozeduren (OPS)

8-83b: Zusatzinformationen zu Materialien

Anzahl: 217

Anteil an Fällen: 10,2 %

5-381: Endarteriektomie

Anzahl: 134

Anteil an Fällen: 6,3 %

8-836: (Perkutan-)transluminale Gefäßintervention

Anzahl: 124

Anteil an Fällen: 5,8 %

5-380: Inzision, Embolektomie und Thrombektomie von Blutgefäßen

Anzahl: 96

Anteil an Fällen: 4,5 %

3-607: Arteriographie der Gefäße der unteren Extremitäten

Anzahl: 90

Anteil an Fällen: 4,2 %

9-984: Pflegebedürftigkeit

Anzahl: 84

Anteil an Fällen: 3,9 %

5-896: Chirurgische Wundtoilette [Wunddebridement] mit Entfernung von erkranktem Gewebe an Haut und Unterhaut

Anzahl: 78

Anteil an Fällen: 3,7 %

5-916: Temporäre Weichteildeckung

Anzahl: 77

Anteil an Fällen: 3,6 %

8-800: Transfusion von Vollblut, Erythrozytenkonzentrat und Thrombozytenkonzentrat

Anzahl: 74

Anteil an Fällen: 3,5 %

8-930: Monitoring von Atmung, Herz und Kreislauf ohne Messung des Pulmonalarteriendruckes und des zentralen Venendruckes

Anzahl: 72

Anteil an Fällen: 3,4 %

3-035: Komplexe differenzialdiagnostische Sonographie des Gefäßsystems mit quantitativer Auswertung

Anzahl: 71

Anteil an Fällen: 3,3 %

8-980: Intensivmedizinische Komplexbehandlung (Basisprozedur)

Anzahl: 61

Anteil an Fällen: 2,9 %

5-984: Mikrochirurgische Technik

Anzahl: 60

Anteil an Fällen: 2,8 %

8-831: Legen und Wechsel eines Katheters in zentralvenöse Gefäße

Anzahl: 58

Anteil an Fällen: 2,7 %

8-190: Spezielle Verbandstechniken

Anzahl: 57

Anteil an Fällen: 2,7 %

5-865: Amputation und Exartikulation Fuß

Anzahl: 56

Anteil an Fällen: 2,6 %

5-393: Anlegen eines anderen Shuntes und Bypasses an Blutgefäßen

Anzahl: 45

Anteil an Fällen: 2,1 %

8-931: Monitoring von Atmung, Herz und Kreislauf mit Messung des zentralen Venendruckes

Anzahl: 45

Anteil an Fällen: 2,1 %

8-192: Entfernung von erkranktem Gewebe an Haut und Unterhaut ohne Anästhesie (im Rahmen eines Verbandwechsels) bei Vorliegen einer Wunde

Anzahl: 42

Anteil an Fällen: 2,0 %

5-388: Naht von Blutgefäßen

Anzahl: 36

Anteil an Fällen: 1,7 %

▼ Die häufigsten ambulant durchgeführten Operationen und stationärer Maßnahmen

5-385: Unterbindung, Exzision und Stripping von Varizen

Anzahl: 50

Anteil an Fällen: 84,8 %

5-392: Anlegen eines arteriovenösen Shuntes

Anzahl: 6

Anteil an Fällen: 10,2 %

5-394: Revision einer Blutgefäßoperation

Anzahl: 2

Anteil an Fällen: 3,4 %

5-894: Lokale Exzision von erkranktem Gewebe an Haut und Unterhaut

Anzahl: 1

Anteil an Fällen: 1,7 %

Medizinische Leistungsangebote der Fachabteilungen

Einpflanzen einer Kammer unter die Haut zur Verabreichung von Medikamenten

Intensivmedizinische Betreuung von Patienten nach Operationen
Nicht-operative Behandlung von Krankheiten der Schlagadern, z.B. mit Medikamenten
Offene Operationen und Gefäßspiegelungen bei Gefäßkrankheiten, z.B. Behandlung an der Carotis-Arterie
Operationen bei Aussackungen (Aneurysmen) der Hauptschlagader
Operationen mittels Spiegelung von Körperhöhlen bei kleinstmöglichem Einschnitt an der Haut und minimaler Gewebeverletzung (minimal-invasiv), z. B. auch NOTES (Chirurgie über natürliche Körperöffnungen)
Operationen zur Herstellung einer Verbindung zwischen Schlagader und Vene für die Durchführung einer Blutwäsche (Dialyse)
Untersuchung und Behandlung von Krankheiten der Venen (z.B. Blutgerinnsel, Krampfadern) und ihrer Folgeerkrankungen (z.B. offenes Bein)

Ärztliche Qualifikation

Allgemeinchirurgie
Gefäßchirurgie

Pflegerische Qualifikation

Basale Stimulation
Bobath
Dekubitusmanagement
Intensiv- und Anästhesiepflege
Leitung einer Station / eines Bereiches
Pflege im Operationsdienst
Sturzmanagement
Wundmanagement

Personelle Ausstattung

Leiter der Fachabteilung

Chefarzt Dr. med. Gerd Weigel

Tel.: 05551 / 971472

Fax: 05551 / 971419

E-Mail: gerd.weigel@helios-gesundheit.de

Zielvereinbarungen mit leitenden Ärzten und Ärztinnen

Das Krankenhaus hält sich bei der Vereinbarung von Verträgen mit leitenden Ärzten und Ärztinnen dieser Fachabteilung an die Empfehlung der Deutschen Krankenhausgesellschaft (DKG) nach § 135c SGB V.

▼ Ärzte

Vollkräfte	Fälle je Vollkraft
------------	--------------------

▼ **Ärzte ohne Belegärzte** 4,70 66,17

mit direktem Beschäftigungsverhältnis 4,70

ohne direktes Beschäftigungsverhältnis —

in ambulanter Versorgung —

in stationärer Versorgung 4,70 66,17

▼ **davon Fachärzte** 3,70 84,05

mit direktem Beschäftigungsverhältnis 3,70

ohne direktes Beschäftigungsverhältnis —

in ambulanter Versorgung —

in stationärer Versorgung 3,70 84,05

Belegärzte — —

▼ **Pflegekräfte**

Vollkräfte

Fälle je Vollkraft

▼ **Krankenpfleger** 3,80 81,84

mit direktem Beschäftigungsverhältnis 3,80

ohne direktes Beschäftigungsverhältnis —

in ambulanter Versorgung —

in stationärer Versorgung 3,80 81,84

▼ **Medizinische Fachangestellte** 0,10 —

mit direktem Beschäftigungsverhältnis 0,10

ohne direktes Beschäftigungsverhältnis —

in ambulanter Versorgung —

in stationärer Versorgung

0,10

3110,00

▼ **Spezielles therapeutisches Personal in Fachabteilungen für Psychiatrie und Psychosomatik**

	Vollkräfte	Fälle je Vollkraft
▼ Diplom-Psychologen	—	—
mit direktem Beschäftigungsverhältnis	—	
ohne direktes Beschäftigungsverhältnis	—	
in ambulanter Versorgung	—	
in stationärer Versorgung	—	—

Ambulanzen



▼ **Behandlungen, die vor bzw. nach einem Krankenhausaufenthalt erfolgen, aber keine Übernachtung erfordern (Gefäßchirurgie)**


Art der Ambulanz	Behandlungen, die vor bzw. nach einem Krankenhausaufenthalt erfolgen, aber keine Übernachtung erfordern
Krankenhaus	HELIOS Albert-Schweitzer-Klinik Northeim
Fachabteilung	Gefäßchirurgie
Leistungen der Ambulanz	<ul style="list-style-type: none">• Aortenaneurysmachirurgie• Offen chirurgische und endovaskuläre Behandlung von Gefäßerkrankungen• Konservative Behandlung von arteriellen Gefäßerkrankungen• Diagnostik und Therapie von venösen Erkrankungen und Folgeerkrankungen• Dialyseshuntchirurgie• Portimplantation

Legende

Die Ergebnisse zur Weiterempfehlung sowie zu den weiteren Bewertungskriterien stammen aus der Versichertenbefragung der AOKs, der BARMER und der KKH.

Längere Balken zeigen höhere Zustimmung an. Der Strich zeigt dabei den Durchschnittswert an.

-  Das Ergebnis liegt über dem Durchschnitt für alle Krankenhäuser.
-  Das Ergebnis liegt unter dem Durchschnitt für alle Krankenhäuser.

 verfügbar



nicht verfügbar



Das medizinische Gerät ist 24 Stunden täglich verfügbar.



keine Angaben / es liegen keine Daten vor

[Weiterführende Erläuterungen / Hinweise zur Datengrundlage](#)

Letzte Aktualisierung: 26. Oktober 2020