

Innere Medizin

Evangelisches Krankenhaus Göttingen-Weende gGmbH

An der Lutter 24
37075 Göttingen
<http://www.ekweende.de>



81% Weiterempfehlung
235 Bewertungen

Sie sehen momentan die vollständige Ansicht des Krankenhausprofils.

Allgemeine Informationen zur Fachabteilung

Fachabteilungstyp	Hauptabteilung
Vollstationäre Fallzahl	5721

Leistungsspektrum

▼ Die häufigsten Hauptbehandlungsanlässe

I50: Herzschwäche

Anzahl: 443

Anteil an Fällen: 8,1 %

J18: Lungenentzündung, Krankheitserreger vom Arzt nicht näher bezeichnet

Anzahl: 270

Anteil an Fällen: 4,9 %

K80: Gallensteinleiden

Anzahl: 234

Anteil an Fällen: 4,3 %

N17: Akutes Nierenversagen

Anzahl: 156

Anteil an Fällen: 2,9 %

J44: Sonstige anhaltende (chronische) Lungenkrankheit mit Verengung der Atemwege - COPD

Anzahl: 155

Anteil an Fällen: 2,8 %

E86: Flüssigkeitsmangel

Anzahl: 154

Anteil an Fällen: 2,8 %

I48: Herzrhythmusstörung, ausgehend von den Vorhöfen des Herzens

Anzahl: 153

Anteil an Fällen: 2,8 %

I10: Bluthochdruck ohne bekannte Ursache

Anzahl: 125

Anteil an Fällen: 2,3 %

I21: Akuter Herzinfarkt

Anzahl: 121

Anteil an Fällen: 2,2 %

N39: Sonstige Krankheit der Niere, der Harnwege bzw. der Harnblase

Anzahl: 116

Anteil an Fällen: 2,1 %

K56: Darmverschluss (Ileus) ohne Eingeweidebruch

Anzahl: 110

Anteil an Fällen: 2,0 %

C18: Dickdarmkrebs im Bereich des Grimmdarms (Kolon)

Anzahl: 95

Anteil an Fällen: 1,7 %

K57: Krankheit des Dickdarms mit vielen kleinen Ausstülpungen der Schleimhaut - Divertikulose

Anzahl: 94

Anteil an Fällen: 1,7 %

R10: Bauch- bzw. Beckenschmerzen

Anzahl: 94

Anteil an Fällen: 1,7 %

K92: Sonstige Krankheit des Verdauungstraktes

Anzahl: 88

Anteil an Fällen: 1,6 %

I20: Anfallsartige Enge und Schmerzen in der Brust - Angina pectoris

Anzahl: 81

Anteil an Fällen: 1,5 %

F10: Psychische bzw. Verhaltensstörung durch Alkohol

Anzahl: 81

Anteil an Fällen: 1,5 %

A09: Durchfallkrankheit bzw. Magen-Darm-Grippe, wahrscheinlich ausgelöst durch Bakterien, Viren oder andere Krankheitserreger

Anzahl: 76

Anteil an Fällen: 1,4 %

R55: Ohnmachtsanfall bzw. Kollaps

Anzahl: 73

Anteil an Fällen: 1,3 %

D50: Blutarmut durch Eisenmangel

Anzahl: 73

Anteil an Fällen: 1,3 %

▼ **Die häufigsten Operationen und Prozeduren (OPS)**

9-984: Pflegebedürftigkeit

Anzahl: 1353

Anteil an Fällen: 8,0 %

1-632: Diagnostische Ösophagogastroduodenoskopie

Anzahl: 1156

Anteil an Fällen: 6,8 %

8-930: Monitoring von Atmung, Herz und Kreislauf ohne Messung des Pulmonalarteriendruckes und des zentralen Venendruckes

Anzahl: 1076

Anteil an Fällen: 6,3 %

9-401: Psychosoziale Interventionen

Anzahl: 782

Anteil an Fällen: 4,6 %

8-854: Hämodialyse

Anzahl: 750

Anteil an Fällen: 4,4 %

1-650: Diagnostische Koloskopie

Anzahl: 640

Anteil an Fällen: 3,8 %

8-800: Transfusion von Vollblut, Erythrozytenkonzentrat und Thrombozytenkonzentrat

Anzahl: 551

Anteil an Fällen: 3,2 %

3-990: Computergestützte Bilddatenanalyse mit 3D-Auswertung

Anzahl: 481

Anteil an Fällen: 2,8 %

5-513: Endoskopische Operationen an den Gallengängen

Anzahl: 475

Anteil an Fällen: 2,8 %

1-275: Transarterielle Linksherz-Katheteruntersuchung

Anzahl: 446

Anteil an Fällen: 2,6 %

8-933: Funkgesteuerte kardiologische Telemetrie

Anzahl: 440

Anteil an Fällen: 2,6 %

3-225: Computertomographie des Abdomens mit Kontrastmittel

Anzahl: 409

Anteil an Fällen: 2,4 %

3-226: Computertomographie des Beckens mit Kontrastmittel

Anzahl: 406

Anteil an Fällen: 2,4 %

8-980: Intensivmedizinische Komplexbehandlung (Basisprozedur)

Anzahl: 375

Anteil an Fällen: 2,2 %

3-222: Computertomographie des Thorax mit Kontrastmittel

Anzahl: 357

Anteil an Fällen: 2,1 %

8-831: Legen und Wechsel eines Katheters in zentralvenöse Gefäße

Anzahl: 352

Anteil an Fällen: 2,1 %

1-440: Endoskopische Biopsie an oberem Verdauungstrakt, Gallengängen und Pankreas

Anzahl: 291

Anteil an Fällen: 1,7 %

3-200: Native Computertomographie des Schädels

Anzahl: 259

Anteil an Fällen: 1,5 %

9-200: Hochaufwendige Pflege von Erwachsenen

Anzahl: 252

Anteil an Fällen: 1,5 %

3-035: Komplexe differenzialdiagnostische Sonographie des Gefäßsystems mit quantitativer Auswertung

Anzahl: 250

Anteil an Fällen: 1,5 %

Medizinische Leistungsangebote der Fachabteilungen

Behandlung der Blutvergiftung (Sepsis)

Behandlung durch äußere Reize wie Massage, Kälte, Wärme, Wasser oder Licht

Behandlung von Patienten auf der Intensivstation

Betreuung und Linderung der Beschwerden von unheilbar kranken Patienten - Palliativmedizin

Chronisch entzündliche Darmerkrankungen, z.B. Morbus Crohn

Medizinisches Fachgebiet für die Vorbereitung und Durchführung der Übertragung von Blut und Blutbestandteilen - Transfusionsmedizin

Schmerzbehandlung

Spiegelung von Organen und Körperhöhlen zur Untersuchung und für operative Eingriffe, z.B. mit einem Schlauch oder einer Kapsel

Sprechstunde für spezielle Krankheiten aus dem Fachgebiet der Inneren Medizin

Untersuchung und Behandlung des Bluthochdrucks

Untersuchung und Behandlung sonstiger Herzkrankheiten

Untersuchung und Behandlung von Blutgerinnungsstörungen

Untersuchung und Behandlung von Blutkrankheiten

Untersuchung und Behandlung von Herzkrankheiten, die durch Durchblutungsstörungen verursacht sind

Untersuchung und Behandlung von Herzkrankheiten, die durch Störungen der Lungenfunktion und der Lungendurchblutung verursacht sind
Untersuchung und Behandlung von Herzrhythmusstörungen
Untersuchung und Behandlung von hormonbedingten Ernährungs- und Stoffwechselkrankheiten, z. B. Zuckerkrankheit, Schilddrüsenkrankheiten
Untersuchung und Behandlung von Infektionskrankheiten, ausgelöst z.B. durch Bakterien, Viren oder Parasiten
Untersuchung und Behandlung von Krankheiten älterer Menschen
Untersuchung und Behandlung von Krankheiten, bei denen sich das Immunsystem gegen den eigenen Körper richtet (Autoimmunerkrankungen)
Untersuchung und Behandlung von Krankheiten der Atemwege und der Lunge
Untersuchung und Behandlung von Krankheiten der Blutgefäße des Gehirns
Untersuchung und Behandlung von Krankheiten der großen und kleinen Schlagadern sowie der kleinsten Blutgefäße (Kapillaren)
Untersuchung und Behandlung von Krankheiten der Leber, der Galle und der Bauchspeicheldrüse
Untersuchung und Behandlung von Krankheiten der Venen, der Lymphgefäße und der Lymphknoten
Untersuchung und Behandlung von Krankheiten des Bauchfells
Untersuchung und Behandlung von Krankheiten des Brustfells (Pleura)
Untersuchung und Behandlung von Krankheiten des Darmausgangs
Untersuchung und Behandlung von Krebserkrankungen
Untersuchung und Behandlung von Magen-Darm-Krankheiten
Untersuchung und Behandlung von Nierenkrankheiten
Untersuchung und Behandlung von psychischen und Verhaltensstörungen
Untersuchung und Behandlung von schmerzhaften und funktionsbeeinträchtigenden Krankheiten der Gelenke, Muskeln und des Bindegewebes (rheumatologischen Erkrankungen)

Ärztliche Qualifikation

Innere Medizin
Innere Medizin und SP Angiologie
Innere Medizin und SP Gastroenterologie
Innere Medizin und SP Hämatologie und Onkologie
Innere Medizin und SP Kardiologie
Intensivmedizin
Notfallmedizin
Palliativmedizin
Phlebologie

Pflegerische Qualifikation

Basale Stimulation

Bobath

Dekubitusmanagement

Diabetes

Endoskopie/Funktionsdiagnostik

Entlassungsmanagement

Ernährungsmanagement

Geriatric

Leitung einer Station / eines Bereiches

Palliative Care

Pflege in der Onkologie

Qualitätsmanagement

Schmerzmanagement

Stomamanagement

Sturzmanagement

Wundmanagement

Personelle Ausstattung

Leiter der Fachabteilung

Chefarzt Prof. Dr. med. Michael Karas

Tel.: 0551 / 5034 - 1237

Fax: 0551 / 5034 - 1139

E-Mail: innermedizin@ekweende.de

Zielvereinbarungen mit leitenden Ärzten und Ärztinnen

Das Krankenhaus hält sich bei der Vereinbarung von Verträgen mit leitenden Ärzten und Ärztinnen dieser Fachabteilung an die Empfehlung der Deutschen Krankenhausgesellschaft (DKG) nach § 135c SGB V.

▼ **Ärzte**

	Vollkräfte	Fälle je Vollkraft
▼ Ärzte ohne Belegärzte	34,56	165,54
mit direktem Beschäftigungsverhältnis	31,56	
ohne direktes Beschäftigungsverhältnis	3,00	
in ambulanter Versorgung	3,00	
in stationärer Versorgung	31,56	181,27
▼ davon Fachärzte	15,81	361,86
mit direktem Beschäftigungsverhältnis	12,81	
ohne direktes Beschäftigungsverhältnis	3,00	
in ambulanter Versorgung	3,00	
in stationärer Versorgung	12,81	446,60
Belegärzte	—	—

▼ Pflegekräfte

	Vollkräfte	Fälle je Vollkraft
▼ Krankenpfleger	135,91	42,09
mit direktem Beschäftigungsverhältnis	135,91	
ohne direktes Beschäftigungsverhältnis	—	
in ambulanter Versorgung	—	
in stationärer Versorgung	135,91	42,09
▼ Krankenpflegehelfer	1,95	2933,85
mit direktem Beschäftigungsverhältnis	1,95	
ohne direktes Beschäftigungsverhältnis	—	
in ambulanter Versorgung	—	
in stationärer Versorgung	1,95	2933,85
▼ Pflegeassistenten	1,00	5721,00
mit direktem Beschäftigungsverhältnis	1,00	
ohne direktes Beschäftigungsverhältnis	—	
in ambulanter Versorgung	—	
in stationärer Versorgung	1,00	5721,00

Ambulanzen

▼ Vor- und nachstationäre Behandlung (Innere Medizin)



Art der Ambulanz	Vor- und nachstationäre Behandlung
Krankenhaus	Evangelisches Krankenhaus Göttingen-Weende gGmbH
Fachabteilung	Innere Medizin

▼ Zusammenarbeit/Kooperation mit MVZ Gesundheitspark Lengler GmbH www.gesundheitspark-lengler.de (Innere Medizin)

Art der Ambulanz	Zusammenarbeit/Kooperation mit MVZ Gesundheitspark Lenglern GmbH www.gesundheitspark-lenglern.de
Krankenhaus	Evangelisches Krankenhaus Göttingen-Weende gGmbH
Fachabteilung	Innere Medizin
Erläuterungen des Krankenhauses	http://www.gesundheitspark-lenglern.de/startseite/

Patientenzufriedenheit allgemein



▼ Weiterempfehlung	81%	
Würden Sie dieses Krankenhaus Ihrem besten Freund/Ihrer besten Freundin weiterempfehlen?	81 % der Befragten würden dieses Krankenhaus weiterempfehlen.	
▼ Zufriedenheit mit ärztlicher Versorgung	82%	
Wurden Ihre Wünsche und Bedenken in der ärztlichen Behandlung berücksichtigt?	79%	
Wie beurteilen Sie den Umgang der Ärztinnen und Ärzte im Krankenhaus mit Ihnen?	84%	
Wurden Sie von den Ärztinnen und Ärzten im Krankenhaus insgesamt angemessen informiert?	80%	
Wie schätzen Sie die Qualität der medizinischen Versorgung in Ihrem Krankenhaus ein?	83%	
▼ Zufriedenheit mit pflegerischer Betreuung	80%	
Wurden Ihre Wünsche und Bedenken in der Betreuung durch die Pflegekräfte berücksichtigt?	80%	
Wie beurteilen Sie den Umgang der Pflegekräfte mit Ihnen?	84%	
Wurden Sie von den Pflegekräften insgesamt angemessen informiert?	78%	
Wie schätzen Sie die Qualität der pflegerischen Betreuung in Ihrem Krankenhaus ein?	78%	
▼ Zufriedenheit mit Organisation und Service	75%	
Mussten Sie während Ihres Krankenhausaufenthaltes häufig warten?	72%	
Verlief die Aufnahme ins Krankenhaus zügig und reibungslos?	79%	
Wie beurteilen Sie die Sauberkeit in Ihrem Krankenhaus?	75%	





Entsprach die Essensversorgung im Krankenhaus Ihren Bedürfnissen?	73%	
Wie gut war Ihre Entlassung durch das Krankenhaus organisiert?	76%	

Legende

Die Ergebnisse zur Weiterempfehlung sowie zu den weiteren Bewertungskriterien stammen aus der Versichertenbefragung der AOKs, der BARMER und der KKH.

Längere Balken zeigen höhere Zustimmung an. Der Strich zeigt dabei den Durchschnittswert an.

-  Das Ergebnis liegt über dem Durchschnitt für alle Krankenhäuser.
-  Das Ergebnis liegt unter dem Durchschnitt für alle Krankenhäuser.

-  verfügbar
-  nicht verfügbar
-  Das medizinische Gerät ist 24 Stunden täglich verfügbar.
-  keine Angaben / es liegen keine Daten vor

[Weiterführende Erläuterungen / Hinweise zur Datengrundlage](#)

Letzte Aktualisierung: 25. November 2020