

Klinik für Innere Medizin und Geriatrie

Krankenhaus St. Josef

Bergstraße 6-12
42105 Wuppertal

<http://www.krankenhaus-st-josef-wuppertal.de/medizin/kliniken/innere-medizin-und-geriatrie/>

Weiterempfehlung

Es liegen nicht genügend Bewertungen vor, um diese zu veröffentlichen. Erforderlich sind mindestens 50.

Sie sehen momentan die vollständige Ansicht des Krankenhausprofils.

Allgemeine Informationen zur Fachabteilung

Fachabteilungstyp	Hauptabteilung
Vollstationäre Fallzahl	824

Leistungsspektrum

▼ Die häufigsten Hauptbehandlungsanlässe

I63: Schlaganfall durch Verschluss eines Blutgefäßes im Gehirn - Hirninfarkt

Anzahl: 81

Anteil an Fällen: 10,9 %

S72: Knochenbruch des Oberschenkels

Anzahl: 75

Anteil an Fällen: 10,1 %

R26: Störung des Ganges bzw. der Beweglichkeit

Anzahl: 60

Anteil an Fällen: 8,1 %

I50: Herzschwäche

Anzahl: 49

Anteil an Fällen: 6,6 %

J18: Lungenentzündung, Krankheitserreger vom Arzt nicht näher bezeichnet

Anzahl: 38

Anteil an Fällen: 5,1 %

R29: Sonstige Beschwerden, die das Nervensystem bzw. das Muskel-Skelett-System betreffen

Anzahl: 30

Anteil an Fällen: 4,0 %

S32: Knochenbruch der Lendenwirbelsäule bzw. des Beckens

Anzahl: 20

Anteil an Fällen: 2,7 %

G40: Anfallsleiden - Epilepsie

Anzahl: 18

Anteil an Fällen: 2,4 %

I70: Verkalkung der Schlagadern - Arteriosklerose

Anzahl: 17

Anteil an Fällen: 2,3 %

J44: Sonstige anhaltende (chronische) Lungenkrankheit mit Verengung der Atemwege - COPD

Anzahl: 14

Anteil an Fällen: 1,9 %

M48: Sonstige Krankheit der Wirbelsäule

Anzahl: 12

Anteil an Fällen: 1,6 %

N39: Sonstige Krankheit der Niere, der Harnwege bzw. der Harnblase

Anzahl: 12

Anteil an Fällen: 1,6 %

S22: Knochenbruch der Rippe(n), des Brustbeins bzw. der Brustwirbelsäule

Anzahl: 11

Anteil an Fällen: 1,5 %

I21: Akuter Herzinfarkt

Anzahl: 10

Anteil an Fällen: 1,4 %

M80: Knochenbruch bei normaler Belastung aufgrund einer Verminderung der Knochendichte - Osteoporose

Anzahl: 10

Anteil an Fällen: 1,4 %

E86: Flüssigkeitsmangel

Anzahl: 8

Anteil an Fällen: 1,1 %

M17: Gelenkverschleiß (Arthrose) des Kniegelenkes

Anzahl: 7

Anteil an Fällen: 0,9 %

C79: Absiedlung (Metastase) einer Krebskrankheit in sonstigen oder nicht näher bezeichneten Körperregionen

Anzahl: 7

Anteil an Fällen: 0,9 %

M46: Sonstige Entzündung der Wirbelsäule

Anzahl: 7

Anteil an Fällen: 0,9 %

I61: Schlaganfall durch Blutung innerhalb des Gehirns

Anzahl: 6

Anteil an Fällen: 0,8 %

▼ **Die häufigsten Operationen und Prozeduren (OPS)**

8-550: Geriatrische frührehabilitative Komplexbehandlung

Anzahl: 656

Anteil an Fällen: 19,1 %

9-984: Pflegebedürftigkeit

Anzahl: 569

Anteil an Fällen: 16,6 %

3-990: Computergestützte Bilddatenanalyse mit 3D-Auswertung

Anzahl: 505

Anteil an Fällen: 14,7 %

9-401: Psychosoziale Interventionen

Anzahl: 498

Anteil an Fällen: 14,5 %

9-200: Hochaufwendige Pflege von Erwachsenen

Anzahl: 249

Anteil an Fällen: 7,2 %

3-200: Native Computertomographie des Schädels

Anzahl: 209

Anteil an Fällen: 6,1 %

3-900: Knochendichtemessung (alle Verfahren)

Anzahl: 68

Anteil an Fällen: 2,0 %

3-203: Native Computertomographie von Wirbelsäule und Rückenmark

Anzahl: 58

Anteil an Fällen: 1,7 %

1-771: Standardisiertes geriatrisches Basisassessment (GBA)

Anzahl: 53

Anteil an Fällen: 1,5 %

8-930: Monitoring von Atmung, Herz und Kreislauf ohne Messung des Pulmonalarteriendruckes und des zentralen Venendruckes

Anzahl: 46

Anteil an Fällen: 1,3 %

3-225: Computertomographie des Abdomens mit Kontrastmittel

Anzahl: 38

Anteil an Fällen: 1,1 %

3-222: Computertomographie des Thorax mit Kontrastmittel

Anzahl: 37

Anteil an Fällen: 1,1 %

3-206: Native Computertomographie des Beckens

Anzahl: 36

Anteil an Fällen: 1,1 %

3-820: Magnetresonanztomographie des Schädels mit Kontrastmittel

Anzahl: 28

Anteil an Fällen: 0,8 %

3-207: Native Computertomographie des Abdomens

Anzahl: 24

Anteil an Fällen: 0,7 %

3-800: Native Magnetresonanztomographie des Schädels

Anzahl: 24

Anteil an Fällen: 0,7 %

1-632: Diagnostische Ösophagogastroduodenoskopie

Anzahl: 19

Anteil an Fällen: 0,6 %

8-800: Transfusion von Vollblut, Erythrozytenkonzentrat und Thrombozytenkonzentrat

Anzahl: 18

Anteil an Fällen: 0,5 %

1-207: Elektroenzephalographie (EEG)

Anzahl: 18

Anteil an Fällen: 0,5 %

3-823: Magnetresonanztomographie von Wirbelsäule und Rückenmark mit Kontrastmittel

Anzahl: 17

Anteil an Fällen: 0,5 %

Medizinische Leistungsangebote der Fachabteilungen

Behandlung der Blutvergiftung (Sepsis)

Behandlung durch äußere Reize wie Massage, Kälte, Wärme, Wasser oder Licht

Behandlung von Patienten auf der Intensivstation

Computertomographie (CT) mit Kontrastmittel

Computertomographie (CT) ohne Kontrastmittel

Einfacher Ultraschall ohne Kontrastmittel

Farbdoppler-Ultraschall - Duplexsonographie

Geriatrische Frührehabilitation

Herkömmliche Röntgenaufnahmen

Kernspintomographie (MRT) mit Kontrastmittel

Kernspintomographie (MRT) ohne Kontrastmittel

Knochendichtemessung (alle Verfahren)

Schmerzbehandlung

Spiegelung von Organen und Körperhöhlen zur Untersuchung und für operative Eingriffe, z.B. mit einem Schlauch oder einer Kapsel

Untersuchung und Behandlung des Bluthochdrucks

Untersuchung und Behandlung sonstiger Herzkrankheiten
Untersuchung und Behandlung vom Gehirn ausgehender Krankheiten der Bewegungssteuerung bzw. von Bewegungsstörungen
Untersuchung und Behandlung von Anfallsleiden (Epilepsie)
Untersuchung und Behandlung von Blutkrankheiten
Untersuchung und Behandlung von Herzrhythmusstörungen
Untersuchung und Behandlung von hormonbedingten Ernährungs- und Stoffwechselkrankheiten, z. B. Zuckerkrankheit, Schilddrüsenkrankheiten
Untersuchung und Behandlung von Infektionskrankheiten, ausgelöst z.B. durch Bakterien, Viren oder Parasiten
Untersuchung und Behandlung von Knochen- und Knorpelkrankheiten
Untersuchung und Behandlung von Krankheiten älterer Menschen
Untersuchung und Behandlung von Krankheiten der Atemwege und der Lunge
Untersuchung und Behandlung von Krankheiten der Blutgefäße des Gehirns
Untersuchung und Behandlung von Krankheiten der Blutgefäße des Gehirns
Untersuchung und Behandlung von Krankheiten der großen und kleinen Schlagadern sowie der kleinsten Blutgefäße (Kapillaren)
Untersuchung und Behandlung von Krankheiten der Hirnhäute
Untersuchung und Behandlung von Krankheiten der Leber, der Galle und der Bauchspeicheldrüse
Untersuchung und Behandlung von Krankheiten der Venen, der Lymphgefäße und der Lymphknoten
Untersuchung und Behandlung von Krankheiten des Bauchfells
Untersuchung und Behandlung von Krankheiten des Brustfells (Pleura)
Untersuchung und Behandlung von Krankheiten des Darmausgangs
Untersuchung und Behandlung von Krankheiten, die mit einem Absterben von Nervenzellen einhergehen, z.B. Parkinsonkrankheit
Untersuchung und Behandlung von Lähmungen
Untersuchung und Behandlung von Magen-Darm-Krankheiten
Untersuchung und Behandlung von Nierenkrankheiten
Untersuchung und Behandlung von psychischen Störungen älterer Menschen
Untersuchung und Behandlung von psychischen Störungen, die mit Ängsten, Zwängen bzw. Panikattacken einhergehen (Neurosen), Störungen durch erhöhte psychische Belastung oder körperliche Beschwerden ohne körperliche Ursachen (somatoforme Störungen)
Untersuchung und Behandlung von psychischen und Verhaltensstörungen
Untersuchung und Behandlung von psychischen und Verhaltensstörungen, ausgelöst durch bewusstseinsverändernde Substanzen wie z.B. Alkohol
Untersuchung und Behandlung von schmerzhaften und funktionsbeeinträchtigenden Krankheiten der Gelenke, Muskeln und des Bindegewebes (rheumatologischen Erkrankungen)

Untersuchung und Behandlung von Stimmungs- und Gefühlsstörungen

Untersuchung und Behandlung von Verhaltensauffälligkeiten mit körperlichen Störungen und Faktoren

Untersuchung und Behandlung von Verhaltens- und emotionalen Störungen mit Beginn in der Kindheit und Jugend

Ärztliche Qualifikation

Allgemeinmedizin

Geriatric

Innere Medizin

Innere Medizin und SP Rheumatologie

Physikalische Therapie und Balneologie

Physikalische und Rehabilitative Medizin

Pflegerische Qualifikation

Endoskopie/Funktionsdiagnostik

Geriatric

Hygienebeauftragte in der Pflege

Intensiv- und Anästhesiepflege

Intermediate Care Pflege

Leitung einer Station / eines Bereiches

Palliative Care

Praxisanleitung

Qualitätsmanagement

Schmerzmanagement

Wundmanagement

Personelle Ausstattung

Leiter der Fachabteilung

Chefärztin Prof. Dr. med. Annette Welz-Barth

Tel.: 0202 / 485 - 6501

Fax: 0202 / 485 - 6509

E-Mail: info.kh-josef@cellitinnen.de

Leiter der Fachabteilung

Chefärztin Prof. Dr. med. Annette Welz-Barth

Tel.: 0202 / 299 - 2403

Fax: 0202 / 299 - 2409

E-Mail: info.kh-petrus@cellitinnen.de

Zielvereinbarungen mit leitenden Ärzten und Ärztinnen

Das Krankenhaus hält sich bei der Vereinbarung von Verträgen mit leitenden Ärzten und Ärztinnen dieser Fachabteilung an die Empfehlung der Deutschen Krankenhausgesellschaft (DKG) nach § 135c SGB V.

▼ **Ärzte**

	Vollkräfte	Fälle je Vollkraft
▼ Ärzte ohne Belegärzte	5,95	138,49
mit direktem Beschäftigungsverhältnis	5,95	
ohne direktes Beschäftigungsverhältnis	—	
in ambulanter Versorgung	—	
in stationärer Versorgung	5,95	138,49
▼ davon Fachärzte	3,00	274,67
mit direktem Beschäftigungsverhältnis	3,00	
ohne direktes Beschäftigungsverhältnis	—	
in ambulanter Versorgung	—	
in stationärer Versorgung	3,00	274,67
Belegärzte	—	—
▼ Pflegekräfte		

	Vollkräfte	Fälle je Vollkraft
▼ Altenpfleger	1,81	455,25
mit direktem Beschäftigungsverhältnis	1,81	
ohne direktes Beschäftigungsverhältnis	—	
in ambulanter Versorgung	—	
in stationärer Versorgung	1,81	455,25



▼ Krankenpfleger	26,90	30,63
mit direktem Beschäftigungsverhältnis	26,90	
ohne direktes Beschäftigungsverhältnis	—	
in ambulanter Versorgung	—	
in stationärer Versorgung	26,90	30,63
▼ Krankenpflegehelfer	4,14	199,03
mit direktem Beschäftigungsverhältnis	4,14	
ohne direktes Beschäftigungsverhältnis	—	
in ambulanter Versorgung	—	
in stationärer Versorgung	4,14	199,03
▼ Medizinische Fachangestellte	0,59	1396,61
mit direktem Beschäftigungsverhältnis	0,59	
ohne direktes Beschäftigungsverhältnis	—	
in ambulanter Versorgung	—	
in stationärer Versorgung	0,59	1396,61
▼ Pflegeassistenten	1,92	429,17
mit direktem Beschäftigungsverhältnis	1,92	
ohne direktes Beschäftigungsverhältnis	—	
in ambulanter Versorgung	—	
in stationärer Versorgung	1,92	429,17





▼ Pflegehelfer	2,28	361,40
mit direktem Beschäftigungsverhältnis	2,28	
ohne direktes Beschäftigungsverhältnis	—	
in ambulanter Versorgung	—	
in stationärer Versorgung	2,28	361,40

Legende

Die Ergebnisse zur Weiterempfehlung sowie zu den weiteren Bewertungskriterien stammen aus der Versichertenbefragung der AOKs, der BARMER und der KKH.

Längere Balken zeigen höhere Zustimmung an. Der Strich zeigt dabei den Durchschnittswert an.

-  Das Ergebnis liegt über dem Durchschnitt für alle Krankenhäuser.
-  Das Ergebnis liegt unter dem Durchschnitt für alle Krankenhäuser.

-  verfügbar
-  nicht verfügbar
-  Das medizinische Gerät ist 24 Stunden täglich verfügbar.
-  keine Angaben / es liegen keine Daten vor

[Weiterführende Erläuterungen / Hinweise zur Datengrundlage](#)

Letzte Aktualisierung: 03. Dezember 2020