

## Entzugsstation Count Down

### [Entgiftungskrankenhaus Count Down](#)

Frankfurter Allee 40  
10247 Berlin

#### Weiterempfehlung

Es liegen nicht genügend Bewertungen vor, um diese zu veröffentlichen. Erforderlich sind mindestens 50.

Sie sehen momentan die vollständige Ansicht des Krankenhausprofils.

### Allgemeine Informationen zur Fachabteilung

Fachabteilungstyp	Hauptabteilung
Vollstationäre Fallzahl	476

### Leistungsspektrum

#### ▼ Die häufigsten Hauptbehandlungsanlässe

**F12:** Psychische bzw. Verhaltensstörung durch Wirkstoffe aus der Hanfpflanze wie Haschisch oder Marihuana

**Anzahl:** 292

**Anteil an Fällen:** 61,9 %

**F11:** Psychische bzw. Verhaltensstörung durch Substanzen, die mit Morphinum verwandt sind (Opioide)

**Anzahl:** 71

**Anteil an Fällen:** 15,0 %

**F14:** Psychische bzw. Verhaltensstörung durch Kokain

**Anzahl:** 54

**Anteil an Fällen:** 11,4 %

**F15:** Psychische bzw. Verhaltensstörung durch andere anregende Substanzen, einschließlich Koffein

**Anzahl:** 38

**Anteil an Fällen:** 8,1 %

**F19:** Psychische bzw. Verhaltensstörung durch Gebrauch mehrerer Substanzen oder Konsum anderer bewusstseinsverändernder Substanzen

**Anzahl:** 10

**Anteil an Fällen:** 2,1 %

**F10:** Psychische bzw. Verhaltensstörung durch Alkohol

**Anzahl:** 6

**Anteil an Fällen:** 1,3 %

**F13:** Psychische bzw. Verhaltensstörung durch Beruhigungs- oder Schlafmittel

**Anzahl:** 1

**Anteil an Fällen:** 0,2 %

### ▼ Die häufigsten Operationen und Prozeduren (OPS)

**9-649:** Anzahl der Therapieeinheiten pro Woche bei Erwachsenen

**Anzahl:** 3320

**Anteil an Fällen:** 70,2 %

**9-981:** Behandlung von Erwachsenen in Einrichtungen, die im Anwendungsbereich der Psychiatrie-Personalverordnung liegen, Abhängigkeitskranke

**Anzahl:** 476

**Anteil an Fällen:** 10,1 %

**9-647:** Spezifische qualifizierte Entzugsbehandlung Abhängigkeitskranker bei Erwachsenen

**Anzahl:** 410

**Anteil an Fällen:** 8,7 %

**9-607:** Regelbehandlung bei psychischen und psychosomatischen Störungen und Verhaltensstörungen bei Erwachsenen

**Anzahl:** 224

**Anteil an Fällen:** 4,7 %

**9-617:** Intensivbehandlung bei psychischen und psychosomatischen Störungen und Verhaltensstörungen bei erwachsenen Patienten mit 1 Merkmal

**Anzahl:** 193

**Anteil an Fällen:** 4,1 %

**9-619:** Intensivbehandlung bei psychischen und psychosomatischen Störungen und Verhaltensstörungen bei erwachsenen Patienten mit 3 Merkmalen

**Anzahl:** 63

**Anteil an Fällen:** 1,3 %

**9-618:** Intensivbehandlung bei psychischen und psychosomatischen Störungen und Verhaltensstörungen bei erwachsenen Patienten mit 2 Merkmalen

**Anzahl:** 45

**Anteil an Fällen:** 0,9 %

**9-61a:** Intensivbehandlung bei psychischen und psychosomatischen Störungen und Verhaltensstörungen bei erwachsenen Patienten mit 4 Merkmalen

**Anzahl:** 1

**Anteil an Fällen:** 0,0 %

### Medizinische Leistungsangebote der Fachabteilungen

Untersuchung und Behandlung von psychischen und Verhaltensstörungen, ausgelöst durch bewusstseinsverändernde Substanzen wie z.B. Alkohol

## Ärztliche Qualifikation

Akupunktur

Allgemeinmedizin

Homöopathie

Kinder- und Jugendpsychiatrie und -psychotherapie

Naturheilverfahren

Notfallmedizin

Öffentliches Gesundheitswesen

Psychiatrie und Psychotherapie

## Pflegerische Qualifikation

Hygienebeauftragte in der Pflege

## Fachabteilungsspezifische Aspekte der Barrierefreiheit

### ▼ Unterstützung von sehbehinderten oder blinden Menschen

Gut lesbare, große und kontrastreiche Beschriftung

## Personelle Ausstattung

### Leiter der Fachabteilung

leitende Ärztin Dr. Antje Schwerdtfeger

Tel.: 030 / 29385 - 404

Fax: 030 / 29385 - 401

E-Mail: [a.schwerdtfeger@dtz-berlin.de](mailto:a.schwerdtfeger@dtz-berlin.de)

Zielvereinbarungen mit leitenden Ärzten und Ärztinnen

Das Krankenhaus hält sich bei der Vereinbarung von Verträgen mit leitenden Ärzten und Ärztinnen dieser Fachabteilung an die Empfehlung der Deutschen Krankenhausgesellschaft (DKG) nach § 135c SGB V.

▼ **Ärzte**

	<b>Vollkräfte</b>	<b>Fälle je Vollkraft</b>
▼ <b>Ärzte ohne Belegärzte</b>	2,52	188,89
mit direktem Beschäftigungsverhältnis	2,52	
ohne direktes Beschäftigungsverhältnis	—	
in ambulanter Versorgung	—	
in stationärer Versorgung	2,52	188,89
▼ <b>davon Fachärzte</b>	2,52	188,89
mit direktem Beschäftigungsverhältnis	2,52	
ohne direktes Beschäftigungsverhältnis	—	
in ambulanter Versorgung	—	
in stationärer Versorgung	2,52	188,89
<b>Belegärzte</b>	—	—

▼ **Pflegekräfte**

	<b>Vollkräfte</b>	<b>Fälle je Vollkraft</b>
▼ <b>Altenpfleger</b>	—	—
mit direktem Beschäftigungsverhältnis	—	
ohne direktes Beschäftigungsverhältnis	—	
in ambulanter Versorgung	—	
in stationärer Versorgung	—	—

▼ <b>Beleghebammen und Belegentbindungspfleger</b>	—	—
mit direktem Beschäftigungsverhältnis	—	
ohne direktes Beschäftigungsverhältnis	—	
in ambulanter Versorgung	—	
in stationärer Versorgung	—	—
▼ <b>Kinderkrankenpfleger</b>	—	—
mit direktem Beschäftigungsverhältnis	—	
ohne direktes Beschäftigungsverhältnis	—	
in ambulanter Versorgung	—	
in stationärer Versorgung	—	—
▼ <b>Krankenpfleger</b>	6,51	73,12
mit direktem Beschäftigungsverhältnis	6,51	
ohne direktes Beschäftigungsverhältnis	—	
in ambulanter Versorgung	—	
in stationärer Versorgung	6,51	73,12
▼ <b>Hebammen und Entbindungspfleger</b>	—	—
mit direktem Beschäftigungsverhältnis	—	
ohne direktes Beschäftigungsverhältnis	—	
in ambulanter Versorgung	—	
in stationärer Versorgung	—	—

▼ <b>Krankenpflegehelfer</b>	—	—
mit direktem Beschäftigungsverhältnis	—	
ohne direktes Beschäftigungsverhältnis	—	
in ambulanter Versorgung	—	
in stationärer Versorgung	—	—
▼ <b>Medizinische Fachangestellte</b>	2,20	216,36
mit direktem Beschäftigungsverhältnis	2,20	
ohne direktes Beschäftigungsverhältnis	—	
in ambulanter Versorgung	—	
in stationärer Versorgung	2,20	216,36
▼ <b>Operationstechnische Assistenz</b>	—	—
mit direktem Beschäftigungsverhältnis	—	
ohne direktes Beschäftigungsverhältnis	—	
in ambulanter Versorgung	—	
in stationärer Versorgung	—	—
▼ <b>Pflegeassistenten</b>	—	—
mit direktem Beschäftigungsverhältnis	—	
ohne direktes Beschäftigungsverhältnis	—	
in ambulanter Versorgung	—	
in stationärer Versorgung	—	—

▼ **Pflegehelfer**

mit direktem  
Beschäftigungsverhältnis

ohne direktes  
Beschäftigungsverhältnis

in ambulanter Versorgung

in stationärer Versorgung

▼ **Spezielles therapeutisches Personal in Fachabteilungen für Psychiatrie und Psychosomatik**

**Vollkräfte**

**Fälle je Vollkraft**

▼ **Diplom-Psychologen**

mit direktem  
Beschäftigungsverhältnis

ohne direktes  
Beschäftigungsverhältnis

in ambulanter Versorgung

in stationärer Versorgung

▼ **Ergotherapeuten**

mit direktem  
Beschäftigungsverhältnis

ohne direktes  
Beschäftigungsverhältnis

in ambulanter Versorgung

in stationärer Versorgung

▼ **Kinder- und  
Jugendlichenpsychotherapeuten**

mit direktem  
Beschäftigungsverhältnis

ohne direktes  
Beschäftigungsverhältnis

in ambulanter Versorgung

in stationärer Versorgung

▼ <b>Klinische Neuropsychologen</b>	—	—
mit direktem Beschäftigungsverhältnis	—	
ohne direktes Beschäftigungsverhältnis	—	
in ambulanter Versorgung	—	
in stationärer Versorgung	—	—
▼ <b>Physiotherapeuten</b>	1,00	476,00
mit direktem Beschäftigungsverhältnis	1,00	
ohne direktes Beschäftigungsverhältnis	—	
in ambulanter Versorgung	—	
in stationärer Versorgung	1,00	476,00
▼ <b>Psychologische Psychotherapeuten</b>	—	—
mit direktem Beschäftigungsverhältnis	—	
ohne direktes Beschäftigungsverhältnis	—	
in ambulanter Versorgung	—	
in stationärer Versorgung	—	—
▼ <b>Psychotherapeuten in Ausbildung während der praktischen Tätigkeit</b>	—	—
mit direktem Beschäftigungsverhältnis	—	
ohne direktes Beschäftigungsverhältnis	—	
in ambulanter Versorgung	—	
in stationärer Versorgung	—	—









▼ <b>Sozialpädagogen</b>	2,20	216,36
mit direktem Beschäftigungsverhältnis	2,20	
ohne direktes Beschäftigungsverhältnis	—	
in ambulanter Versorgung	—	
in stationärer Versorgung	2,20	216,36

## Legende

Die Ergebnisse zur Weiterempfehlung sowie zu den weiteren Bewertungskriterien stammen aus der Versichertenbefragung der AOKs, der BARMER und der KKH.

Längere Balken zeigen höhere Zustimmung an. Der Strich zeigt dabei den Durchschnittswert an.

-  Das Ergebnis liegt über dem Durchschnitt für alle Krankenhäuser.
-  Das Ergebnis liegt unter dem Durchschnitt für alle Krankenhäuser.

-  verfügbar
-  nicht verfügbar
-  Das medizinische Gerät ist 24 Stunden täglich verfügbar.
-  keine Angaben / es liegen keine Daten vor

[Weiterführende Erläuterungen / Hinweise zur Datengrundlage](#)

Letzte Aktualisierung: 14. Januar 2021