

## Zentrum für Radiologie und Nuklearmedizin

### Klinikum Links der Weser

Senator-Weßling-Str. 1  
28277 Bremen

<https://www.gesundheitnord.de/krankenhaeuserundzentren/ldw.html>

### Weiterempfehlung

Es liegen nicht genügend Bewertungen vor, um diese zu veröffentlichen. Erforderlich sind mindestens 50.

Sie sehen momentan die vollständige Ansicht des Krankenhausprofils.

## Allgemeine Informationen zur Fachabteilung

Fachabteilungstyp

Hauptabteilung

## Leistungsspektrum

### ▼ Die häufigsten Operationen und Prozeduren (OPS)

**3-222:** Computertomographie des Thorax mit Kontrastmittel

**Anzahl:** 1867

**Anteil an Fällen:** 16,4 %

**3-225:** Computertomographie des Abdomens mit Kontrastmittel

**Anzahl:** 1775

**Anteil an Fällen:** 15,6 %

**3-200:** Native Computertomographie des Schädels

**Anzahl:** 1383

**Anteil an Fällen:** 12,2 %

**3-607:** Arteriographie der Gefäße der unteren Extremitäten

**Anzahl:** 901

**Anteil an Fällen:** 7,9 %

**3-990:** Computergestützte Bilddatenanalyse mit 3D-Auswertung

**Anzahl:** 901

**Anteil an Fällen:** 7,9 %

**3-605:** Arteriographie der Gefäße des Beckens

**Anzahl:** 725

**Anteil an Fällen:** 6,4 %

**3-611:** Phlebographie der Gefäße von Hals und Thorax

**Anzahl:** 451

**Anteil an Fällen:** 4,0 %

**3-603:** Arteriographie der thorakalen Gefäße

**Anzahl:** 390

**Anteil an Fällen:** 3,4 %

**3-203:** Native Computertomographie von Wirbelsäule und Rückenmark

**Anzahl:** 262

**Anteil an Fällen:** 2,3 %

**3-220:** Computertomographie des Schädels mit Kontrastmittel

**Anzahl:** 246

**Anteil an Fällen:** 2,2 %

**3-202:** Native Computertomographie des Thorax

**Anzahl:** 224

**Anteil an Fällen:** 2,0 %

**3-205:** Native Computertomographie des Muskel-Skelett-Systems

**Anzahl:** 213

**Anteil an Fällen:** 1,9 %

**3-614:** Phlebographie der Gefäße einer Extremität mit Darstellung des Abflussbereiches

**Anzahl:** 209

**Anteil an Fällen:** 1,8 %

**3-221:** Computertomographie des Halses mit Kontrastmittel

**Anzahl:** 195

**Anteil an Fällen:** 1,7 %

**3-207:** Native Computertomographie des Abdomens

**Anzahl:** 153

**Anteil an Fällen:** 1,3 %

**3-224:** Computertomographie des Herzens mit Kontrastmittel

**Anzahl:** 114

**Anteil an Fällen:** 1,0 %

**3-825:** Magnetresonanztomographie des Abdomens mit Kontrastmittel

**Anzahl:** 107

**Anteil an Fällen:** 0,9 %

**3-800:** Native Magnetresonanztomographie des Schädels

**Anzahl:** 86

**Anteil an Fällen:** 0,8 %

**3-601:** Arteriographie der Gefäße des Halses

**Anzahl:** 84

**Anteil an Fällen:** 0,7 %

**3-604:** Arteriographie der Gefäße des Abdomens

**Anzahl:** 81

**Anteil an Fällen:** 0,7 %

## Medizinische Leistungsangebote der Fachabteilungen

Computergestützte Bilddatenanalyse mit 3D-Auswertung

Computertomographie (CT) mit Kontrastmittel

Computertomographie (CT) ohne Kontrastmittel

Computertomographie (CT), Spezialverfahren

Durchleuchtung mit einem herkömmlichen Röntgengerät (Fluoroskopie) als selbständige Leistung

Eingriffe über einen Schlauch (Katheter) an Blutgefäßen, Gallengängen und anderen Organen unter ständiger Röntgenbildkontrolle

Farbdoppler-Ultraschall - Duplexsonographie

Herkömmliche Röntgenaufnahmen

Herkömmliche Röntgenaufnahmen mit Kontrastmittel

Röntgendarstellung der Lymphgefäße

Röntgendarstellung der Schlagadern

Sonstige im Bereich Radiologie

Untersuchung und Behandlung von Kindern mit bestimmten Strahlungsarten, z.B. Röntgen

Verengung oder Verschluss eines zu einem Tumor führenden Blutgefäßes

## Ärztliche Qualifikation

Radiologie

## Personelle Ausstattung

### Leiter der Fachabteilung

Zentrumsdirektor Prof. Dr. med. Arne-Jörn Lemke

Tel.: 0421 / 879 - 1250

Fax: 0421 / 879 - 1732

E-Mail: [arne-joern.lemke@gesundheitnord.de](mailto:arne-joern.lemke@gesundheitnord.de)

### Leiter der Fachabteilung

Standortleitung Radiologie Herr Frank Steinberg

Tel.: 0421 / 879 - 1250

Fax: 0421 / 879 - 1732

E-Mail: [frank.steinberg@klinikum-bremen-ldw.de](mailto:frank.steinberg@klinikum-bremen-ldw.de)

Zielvereinbarungen mit leitenden Ärzten  
und Ärztinnen

Keine Vereinbarung geschlossen

▼ **Ärzte**

	<b>Vollkräfte</b>	<b>Fälle je Vollkraft</b>
▼ <b>Ärzte ohne Belegärzte</b>	5,38	—
mit direktem Beschäftigungsverhältnis	5,38	
ohne direktes Beschäftigungsverhältnis	—	
in ambulanter Versorgung	—	
in stationärer Versorgung	5,38	—
▼ <b>davon Fachärzte</b>	2,03	—
mit direktem Beschäftigungsverhältnis	2,03	
ohne direktes Beschäftigungsverhältnis	—	
in ambulanter Versorgung	—	
in stationärer Versorgung	2,03	—
<b>Belegärzte</b>	—	—



## ▼ Pflegekräfte





	Vollkräfte	Fälle je Vollkraft
▼ <b>Krankenpfleger</b>	—	—
mit direktem Beschäftigungsverhältnis	—	
ohne direktes Beschäftigungsverhältnis	—	
in ambulanter Versorgung	—	
in stationärer Versorgung	—	—
▼ <b>Medizinische Fachangestellte</b>	—	—
mit direktem Beschäftigungsverhältnis	—	
ohne direktes Beschäftigungsverhältnis	—	
in ambulanter Versorgung	—	
in stationärer Versorgung	—	—

### Legende

Die Ergebnisse zur Weiterempfehlung sowie zu den weiteren Bewertungskriterien stammen aus der Versichertenbefragung der AOKs, der BARMER und der KKH.

Längere Balken zeigen höhere Zustimmung an. Der Strich zeigt dabei den Durchschnittswert an.

-  Das Ergebnis liegt über dem Durchschnitt für alle Krankenhäuser.
-  Das Ergebnis liegt unter dem Durchschnitt für alle Krankenhäuser.

-  verfügbar
-  nicht verfügbar
-  Das medizinische Gerät ist 24 Stunden täglich verfügbar.
-  keine Angaben / es liegen keine Daten vor

### [Weiterführende Erläuterungen / Hinweise zur Datengrundlage](#)

