

Klinik für Chirurgie und Zentrum für Minimal Invasive Chirurgie (Standort 01)

KEM Evang. Kliniken Essen-Mitte gGmbH

Henricistr. 92

45136 Essen

<https://kem-med.com/kompetenz-in-kliniken/fachkliniken/chirurgie/>

Weiterempfehlung

Es liegen nicht genügend Bewertungen vor, um diese zu veröffentlichen. Erforderlich sind mindestens 50.

Sie sehen momentan die vollständige Ansicht des Krankenhausprofils.

Allgemeine Informationen zur Fachabteilung

Fachabteilungstyp	Hauptabteilung
Vollstationäre Fallzahl	2253

Leistungsspektrum

▼ Die häufigsten Hauptbehandlungsanlässe

E04: Sonstige Form einer Schilddrüsenvergrößerung ohne Überfunktion der Schilddrüse

Anzahl: 279

Anteil an Fällen: 13,0 %

K40: Leistenbruch (Hernie)

Anzahl: 239

Anteil an Fällen: 11,2 %

K80: Gallensteinleiden

Anzahl: 147

Anteil an Fällen: 6,9 %

C18: Dickdarmkrebs im Bereich des Grimmdarms (Kolon)

Anzahl: 78

Anteil an Fällen: 3,6 %

K62: Sonstige Krankheit des Mastdarms bzw. des Afters

Anzahl: 76

Anteil an Fällen: 3,5 %

E21: Überfunktion bzw. sonstige Krankheit der Nebenschilddrüsen

Anzahl: 75

Anteil an Fällen: 3,5 %

C20: Dickdarmkrebs im Bereich des Mastdarms - Rektumkrebs

Anzahl: 67

Anteil an Fällen: 3,1 %

D35: Gutartiger Tumor sonstiger bzw. vom Arzt nicht näher bezeichneter hormonproduzierender Drüsen

Anzahl: 63

Anteil an Fällen: 2,9 %

K61: Abgekapselter eitriger Entzündungsherd (Abszess) im Bereich des Mastdarms bzw. Afters

Anzahl: 60

Anteil an Fällen: 2,8 %

K57: Krankheit des Dickdarms mit vielen kleinen Ausstülpungen der Schleimhaut - Divertikulose

Anzahl: 56

Anteil an Fällen: 2,6 %

K60: Einriss der Schleimhaut (Fissur) bzw. Bildung eines röhrenartigen Ganges (Fistel) im Bereich des Afters oder Mastdarms

Anzahl: 55

Anteil an Fällen: 2,6 %

E05: Schilddrüsenüberfunktion

Anzahl: 53

Anteil an Fällen: 2,5 %

C16: Magenkrebs

Anzahl: 49

Anteil an Fällen: 2,3 %

C73: Schilddrüsenkrebs

Anzahl: 45

Anteil an Fällen: 2,1 %

K43: Bauchwandbruch (Hernie)

Anzahl: 45

Anteil an Fällen: 2,1 %

E26: Krankheit durch eine Überproduktion des Hormons Aldosteron

Anzahl: 44

Anteil an Fällen: 2,0 %

K63: Sonstige Krankheit des Darms

Anzahl: 34

Anteil an Fällen: 1,6 %

K56: Darmverschluss (Ileus) ohne Eingeweidebruch

Anzahl: 29

Anteil an Fällen: 1,4 %

R15: Unvermögen, den Stuhl zu halten (Stuhlinkontinenz)

Anzahl: 27

Anteil an Fällen: 1,3 %

R10: Bauch- bzw. Beckenschmerzen

Anzahl: 25

Anteil an Fällen: 1,2 %

▼ **Die häufigsten Operationen und Prozeduren (OPS)**

5-069: Andere Operationen an Schilddrüse und Nebenschilddrüsen

Anzahl: 463

Anteil an Fällen: 6,8 %

3-990: Computergestützte Bilddatenanalyse mit 3D-Auswertung

Anzahl: 264

Anteil an Fällen: 3,9 %

5-932: Art des verwendeten Materials für Gewebersatz und Gewebeverstärkung

Anzahl: 234

Anteil an Fällen: 3,4 %

5-530: Verschluss einer Hernia inguinalis

Anzahl: 233

Anteil an Fällen: 3,4 %

1-650: Diagnostische Koloskopie

Anzahl: 216

Anteil an Fällen: 3,1 %

5-572: Zystostomie

Anzahl: 183

Anteil an Fällen: 2,7 %

3-993: Quantitative Bestimmung von Parametern

Anzahl: 182

Anteil an Fällen: 2,6 %

5-061: Hemithyreoidektomie

Anzahl: 178

Anteil an Fällen: 2,6 %

3-225: Computertomographie des Abdomens mit Kontrastmittel

Anzahl: 176

Anteil an Fällen: 2,6 %

5-511: Cholezystektomie

Anzahl: 167

Anteil an Fällen: 2,4 %

5-063: Thyreoidektomie

Anzahl: 161

Anteil an Fällen: 2,4 %

9-984: Pflegebedürftigkeit

Anzahl: 154

Anteil an Fällen: 2,2 %

8-931: Monitoring von Atmung, Herz und Kreislauf mit Messung des zentralen Venendruckes

Anzahl: 146

Anteil an Fällen: 2,1 %

8-800: Transfusion von Vollblut, Erythrozytenkonzentrat und Thrombozytenkonzentrat

Anzahl: 143

Anteil an Fällen: 2,1 %

8-831: Legen und Wechsel eines Katheters in zentralvenöse Gefäße

Anzahl: 137

Anteil an Fällen: 2,0 %

8-919: Komplexe Akutschmerzbehandlung

Anzahl: 122

Anteil an Fällen: 1,8 %

1-632: Diagnostische Ösophagogastroduodenoskopie

Anzahl: 120

Anteil an Fällen: 1,8 %

5-072: Adrenalektomie

Anzahl: 120

Anteil an Fällen: 1,8 %

5-455: Partielle Resektion des Dickdarmes

Anzahl: 120

Anteil an Fällen: 1,8 %

1-694: Diagnostische Laparoskopie (Peritoneoskopie)

Anzahl: 119

Anteil an Fällen: 1,7 %

▼ Die häufigsten ambulant durchgeführten Operationen und stationersetzenden Maßnahmen

5-399: Andere Operationen an Blutgefäßen

Anzahl: 523

Anteil an Fällen: 68,2 %

1-650: Diagnostische Koloskopie

Anzahl: 170

Anteil an Fällen: 22,2 %

5-534: Verschluss einer Hernia umbilicalis

Anzahl: 30

Anteil an Fällen: 3,9 %

5-452: Lokale Exzision und Destruktion von erkranktem Gewebe des Dickdarmes

Anzahl: 13

Anteil an Fällen: 1,7 %

1-694: Diagnostische Laparoskopie (Peritoneoskopie)

Anzahl: 9

Anteil an Fällen: 1,2 %

1-444: Endoskopische Biopsie am unteren Verdauungstrakt

Anzahl: 7

Anteil an Fällen: 0,9 %

5-241: Gingivaplastik

Anzahl: 4

Anteil an Fällen: 0,5 %

1-502: Biopsie an Muskeln und Weichteilen durch Inzision

Anzahl: 2

Anteil an Fällen: 0,3 %

5-112: Exzision und Destruktion von (erkranktem) Gewebe der Konjunktiva

Anzahl: 1

Anteil an Fällen: 0,1 %

5-149: Andere Operationen an der Linse

Anzahl: 1

Anteil an Fällen: 0,1 %

5-240: Inzision des Zahnfleisches und Osteotomie des Alveolarkammes

Anzahl: 1

Anteil an Fällen: 0,1 %

5-491: Operative Behandlung von Analfisteln

Anzahl: 1

Anteil an Fällen: 0,1 %

5-492: Exzision und Destruktion von erkranktem Gewebe des Analkanals

Anzahl: 1

Anteil an Fällen: 0,1 %

5-536: Verschluss einer Narbenhernie

Anzahl: 1

Anteil an Fällen: 0,1 %

5-852: Exzision an Muskel, Sehne und Faszie

Anzahl: 1

Anteil an Fällen: 0,1 %

5-897: Exzision und Rekonstruktion eines Sinus pilonidalis

Anzahl: 1

Anteil an Fällen: 0,1 %

8-201: Geschlossene Reposition einer Gelenkluxation ohne Osteosynthese

Anzahl: 1

Anteil an Fällen: 0,1 %

Medizinische Leistungsangebote der Fachabteilungen

Ajuvante und Neoadjuvante Chemotherapien

Ambulantes Tumorzentrum

Behandlung mit radioaktiven Substanzen, die vom Körper aufgenommen werden

Behandlung von Druck- und Wundliegeneschwüren

Bestrahlungssimulation als Vorbereitung zur Bestrahlung von außen und zur Strahlenbehandlung mit Einbringen der umhüllten radioaktiven Substanz in den Bereich des erkrankten Gewebes (Brachytherapie)

Bildgebendes Verfahren zur Darstellung von Gewebe oder Organen mittels radioaktiver Strahlung - Szintigraphie

Computergestützte Bilddatenanalyse mit 3D-Auswertung

Computertomographie (CT) mit Kontrastmittel

Computertomographie (CT) ohne Kontrastmittel
Computertomographie (CT), Spezialverfahren
Durchleuchtung mit einem herkömmlichen Röntgengerät (Fluoroskopie) als selbständige Leistung
Einfacher Ultraschall ohne Kontrastmittel
Eingriffe am Brustkorb mittels Spiegelung
Eingriffe über einen Schlauch (Katheter) an Blutgefäßen, Gallengängen und anderen Organen unter ständiger Röntgenbildkontrolle
Einpflanzen einer Kammer unter die Haut zur Verabreichung von Medikamenten
Farbdoppler-Ultraschall - Duplexsonographie
Fortbildungsangebote, Hospitationen, Lehrtätigkeiten, Praktische Kurse
Herkömmliche Röntgenaufnahmen
Herkömmliche Röntgenaufnahmen mit Kontrastmittel
Herkömmliche Röntgenaufnahmen mit Spezialverfahren
Kernspintomographie (MRT) mit Kontrastmittel
Kernspintomographie (MRT) ohne Kontrastmittel
Kernspintomographie (MRT), Spezialverfahren
Konferenzen
Metall- und Fremdkörperentfernung
Mitgliedschaften in verschiedenen Arbeitsgruppen und Leitungsgremien
Operationen am Magen-Darm-Trakt
Operationen an den Hormondrüsen, z.B. Schilddrüse, Nebenschilddrüsen oder Nebennieren
Operationen an den weiblichen Geschlechtsorganen mit Zugang durch die Bauchdecke
Operationen an der Leber, der Gallenblase, den Gallenwegen und der Bauchspeicheldrüse
Operationen an der Niere
Operationen an der Speiseröhre
Operationen, bei denen die Abtrennung von Körperteilen notwendig ist
Operationen bei einer Brustkorbverletzung
Operationen bei infektiösen Knochenentzündungen
Operationen bei Unvermögen, den Harn zu halten (Harninkontinenz)
Operationen mittels Bauchspiegelung bei kleinstmöglichem Einschnitt an der Haut und minimaler Gewebeerletzung (minimal-invasiv)
Operationen mittels Spiegelung von Körperhöhlen bei kleinstmöglichem Einschnitt an der Haut und minimaler Gewebeerletzung (minimal-invasiv), z. B. auch NOTES (Chirurgie über natürliche Körperöffnungen)
Operationen von Tumoren

Operationen zur Herstellung einer Verbindung zwischen Schlagader und Vene für die Durchführung einer Blutwäsche (Dialyse)
Operationen zur Verringerung der Fettleibigkeit
Operationen zur Wiederherstellung der Funktion bzw. Ästhetik eines Körperteils
Psychoonkologische Betreuung
Radiojodbehandlung
Röntgendarstellung der Schlagadern
Röntgendarstellung der Venen
Schönheitsoperationen bzw. wiederherstellende Operationen
Sprechstunde für spezielle Krankheiten, die durch Operationen behandelt werden können
Strahlentherapie mit hochenergetischer Strahlung bei bösartigen Tumoren - Hochvoltstrahlentherapie
Studien
Ultraschall mit Kontrastmittel
Untersuchung und Behandlung sonstiger Krankheiten des Muskel-Skelett-Systems und des Bindegewebes
Untersuchung und Behandlung von Entzündungen der Haut und der Unterhaut
Untersuchung und Behandlung von Krankheiten der Hautanhangsgebilde, z.B. Haare, Schweißdrüsen
Untersuchung und Behandlung von sonstigen Verletzungen
Untersuchung und Behandlung von Tumoren der Haltungs- und Bewegungsorgane
Untersuchung und Behandlung von Tumoren der Haut
Untersuchung und Behandlung von Tumoren im Kopf-Hals-Bereich
Untersuchung und Behandlung von Verletzungen der Hüfte und des Oberschenkels
Untersuchung und Behandlung von Verletzungen der Knöchelregion und des Fußes
Untersuchung und Behandlung von Verletzungen der Lendensteißbeingegend, der Lendenwirbelsäule und des Beckens
Untersuchung und Behandlung von Verletzungen der Schulter und des Oberarmes
Untersuchung und Behandlung von Verletzungen des Brustkorbs
Untersuchung und Behandlung von Verletzungen des Ellenbogens und des Unterarmes
Untersuchung und Behandlung von Verletzungen des Halses
Untersuchung und Behandlung von Verletzungen des Handgelenkes und der Hand
Untersuchung und Behandlung von Verletzungen des Knies und des Unterschenkels
Untersuchung und Behandlung von Verletzungen des Kopfes
Verengung oder Verschluss eines zu einem Tumor führenden Blutgefäßes
Wundheilungsstörungen

Ärztliche Qualifikation

Allgemeinchirurgie

Notfallmedizin

Proktologie

Viszeralchirurgie

Pflegerische Qualifikation

Dekubitusmanagement

Entlassungsmanagement

Hygienebeauftragte in der Pflege

Kinästhetik

Leitung einer Station / eines Bereiches

Palliative Care

Pflege in der Onkologie

Praxisanleitung

Sturzmanagement

Wundmanagement

Personelle Ausstattung

Leiter der Fachabteilung

Klinikdirektor Prof. Dr. Dr. h. c. Martin Walz

Tel.: 0201 / 174 - 26001

Fax: 0201 / 174 - 26000

E-Mail: chirurgie@kem-med.com

Zielvereinbarungen mit leitenden Ärzten
und Ärztinnen

Keine Vereinbarung geschlossen

▼ **Ärzte**

	Vollkräfte	Fälle je Vollkraft
▼ Ärzte ohne Belegärzte	15,05	149,70
mit direktem Beschäftigungsverhältnis	15,05	
ohne direktes Beschäftigungsverhältnis	—	
in ambulanter Versorgung	1,00	
in stationärer Versorgung	14,05	160,36
▼ davon Fachärzte	8,30	271,45
mit direktem Beschäftigungsverhältnis	8,30	
ohne direktes Beschäftigungsverhältnis	—	
in ambulanter Versorgung	1,00	
in stationärer Versorgung	7,30	308,63
Belegärzte	—	—
▼ Pflegekräfte		

	Vollkräfte	Fälle je Vollkraft
▼ Krankenpfleger	11,16	201,88
mit direktem Beschäftigungsverhältnis	11,16	
ohne direktes Beschäftigungsverhältnis	—	
in ambulanter Versorgung	—	
in stationärer Versorgung	11,16	201,88

▼ Krankenpflegehelfer	0,88	2560,23
mit direktem Beschäftigungsverhältnis	0,88	
ohne direktes Beschäftigungsverhältnis	—	
in ambulanter Versorgung	—	
in stationärer Versorgung	0,88	2560,23
▼ Medizinische Fachangestellte	5,15	437,48
mit direktem Beschäftigungsverhältnis	5,15	
ohne direktes Beschäftigungsverhältnis	—	
in ambulanter Versorgung	—	
in stationärer Versorgung	5,15	437,48
▼ Pflegeassistenten	4,00	563,25
mit direktem Beschäftigungsverhältnis	4,00	
ohne direktes Beschäftigungsverhältnis	—	
in ambulanter Versorgung	—	
in stationärer Versorgung	4,00	563,25
▼ Pflegehelfer	1,93	1167,36
mit direktem Beschäftigungsverhältnis	1,93	
ohne direktes Beschäftigungsverhältnis	—	
in ambulanter Versorgung	—	
in stationärer Versorgung	1,93	1167,36

▼ **Spezielles therapeutisches Personal in Fachabteilungen für Psychiatrie und Psychosomatik**

	Vollkräfte	Fälle je Vollkraft
▼ Diplom-Psychologen	—	—
mit direktem Beschäftigungsverhältnis	—	
ohne direktes Beschäftigungsverhältnis	—	
in ambulanter Versorgung	—	
in stationärer Versorgung	—	—

Ambulanzen

▼ **Behandlungen, die vor bzw. nach einem Krankenhausaufenthalt erfolgen, aber keine Übernachtung erfordern (Klinik für Chirurgie und Zentrum für Minimal Invasive Chirurgie (Standort 01))**

Art der Ambulanz	Behandlungen, die vor bzw. nach einem Krankenhausaufenthalt erfolgen, aber keine Übernachtung erfordern
Krankenhaus	KEM Evang. Kliniken Essen-Mitte gGmbH
Fachabteilung	Klinik für Chirurgie und Zentrum für Minimal Invasive Chirurgie (Standort 01)

▼ **Ambulanz für besondere Behandlungsprogramme oder für spezielle bzw. seltene Indikationsbereiche (Klinik für Chirurgie und Zentrum für Minimal Invasive Chirurgie (Standort 01))**

Art der Ambulanz	Ambulanz für besondere Behandlungsprogramme oder für spezielle bzw. seltene Indikationsbereiche
Krankenhaus	KEM Evang. Kliniken Essen-Mitte gGmbH
Fachabteilung	Klinik für Chirurgie und Zentrum für Minimal Invasive Chirurgie (Standort 01)

▼ **Richtlinie über die ambulante spezialfachärztliche Versorgung nach § 116b SGB V (Klinik für Chirurgie und Zentrum für Minimal Invasive Chirurgie (Standort 01))**

Art der Ambulanz	Richtlinie über die ambulante spezialfachärztliche Versorgung nach § 116b SGB V
Krankenhaus	KEM Evang. Kliniken Essen-Mitte gGmbH
Fachabteilung	Klinik für Chirurgie und Zentrum für Minimal Invasive Chirurgie (Standort 01)



▼ **interdisziplinäre Zentrale Notaufnahme (Klinik für Chirurgie und Zentrum für Minimal Invasive Chirurgie (Standort 01))**





Art der Ambulanz	interdisziplinäre Zentrale Notaufnahme
Krankenhaus	KEM Evang. Kliniken Essen-Mitte gGmbH
Fachabteilung	Klinik für Chirurgie und Zentrum für Minimal Invasive Chirurgie (Standort 01)
▼ Privatambulanz (Klinik für Chirurgie und Zentrum für Minimal Invasive Chirurgie (Standort 01))	
Art der Ambulanz	Privatambulanz
Krankenhaus	KEM Evang. Kliniken Essen-Mitte gGmbH
Fachabteilung	Klinik für Chirurgie und Zentrum für Minimal Invasive Chirurgie (Standort 01)

Legende

Die Ergebnisse zur Weiterempfehlung sowie zu den weiteren Bewertungskriterien stammen aus der Versichertenbefragung der AOKs, der BARMER und der KKH.

Längere Balken zeigen höhere Zustimmung an. Der Strich zeigt dabei den Durchschnittswert an.

-  Das Ergebnis liegt über dem Durchschnitt für alle Krankenhäuser.
-  Das Ergebnis liegt unter dem Durchschnitt für alle Krankenhäuser.

-  verfügbar
-  nicht verfügbar
-  Das medizinische Gerät ist 24 Stunden täglich verfügbar.
-  keine Angaben / es liegen keine Daten vor

[Weiterführende Erläuterungen / Hinweise zur Datengrundlage](#)

Letzte Aktualisierung: 13. April 2021