

Klinik für Pneumologie und Beatmungsmedizin

ALLGEMEINES KRANKENHAUS CELLE

Siemensplatz 4
29223 Celle
<http://www.akh-celle.de>

Weiterempfehlung

Es liegen nicht genügend Bewertungen vor, um diese zu veröffentlichen. Erforderlich sind mindestens 50.

Sie sehen momentan die vollständige Ansicht des Krankenhausprofils.

Allgemeine Informationen zur Fachabteilung

Fachabteilungstyp	Hauptabteilung
Vollstationäre Fallzahl	1957

Leistungsspektrum

▼ Die häufigsten Hauptbehandlungsanlässe

J44: Sonstige anhaltende (chronische) Lungenkrankheit mit Verengung der Atemwege - COPD

Anzahl: 437

Anteil an Fällen: 23,2 %

C34: Bronchialkrebs bzw. Lungenkrebs

Anzahl: 303

Anteil an Fällen: 16,1 %

J15: Lungenentzündung durch Bakterien

Anzahl: 276

Anteil an Fällen: 14,7 %

I50: Herzschwäche

Anzahl: 62

Anteil an Fällen: 3,3 %

J96: Störung der Atmung mit ungenügender Aufnahme von Sauerstoff ins Blut

Anzahl: 47

Anteil an Fällen: 2,5 %

J20: Akute Bronchitis

Anzahl: 42

Anteil an Fällen: 2,2 %

N39: Sonstige Krankheit der Niere, der Harnwege bzw. der Harnblase

Anzahl: 40

Anteil an Fällen: 2,1 %

J90: Erguss zwischen Lunge und Rippen

Anzahl: 37

Anteil an Fällen: 2,0 %

E86: Flüssigkeitsmangel

Anzahl: 36

Anteil an Fällen: 1,9 %

R91: Ungewöhnliches Ergebnis bei bildgebenden Untersuchungen (z.B. Röntgen) der Lunge

Anzahl: 35

Anteil an Fällen: 1,9 %

J84: Sonstige Krankheit des Bindegewebes in der Lunge

Anzahl: 35

Anteil an Fällen: 1,9 %

C78: Absiedlung (Metastase) einer Krebskrankheit in Atmungs- bzw. Verdauungsorganen

Anzahl: 25

Anteil an Fällen: 1,3 %

D38: Tumor des Mittelohres, der Atmungsorgane bzw. von Organen im Brustkorb ohne Angabe, ob gutartig oder bösartig

Anzahl: 24

Anteil an Fällen: 1,3 %

A41: Sonstige Blutvergiftung (Sepsis)

Anzahl: 23

Anteil an Fällen: 1,2 %

D86: Krankheit des Bindegewebes mit Knötchenbildung - Sarkoidose

Anzahl: 20

Anteil an Fällen: 1,1 %

A46: Wundrose - Erysipel

Anzahl: 20

Anteil an Fällen: 1,1 %

I26: Verschluss eines Blutgefäßes in der Lunge durch ein Blutgerinnsel - Lungenembolie

Anzahl: 18

Anteil an Fällen: 1,0 %

J45: Asthma

Anzahl: 16

Anteil an Fällen: 0,8 %

J69: Lungenentzündung durch Einatmen fester oder flüssiger Substanzen, z.B. Nahrung oder Blut

Anzahl: 15

Anteil an Fällen: 0,8 %

J93: Luftansammlung zwischen Lunge und Rippen - Pneumothorax

Anzahl: 14

Anteil an Fällen: 0,7 %

▼ **Die häufigsten Operationen und Prozeduren (OPS)**

1-620: Diagnostische Tracheobronchoskopie

Anzahl: 1204

Anteil an Fällen: 18,5 %

1-710: Ganzkörperplethysmographie

Anzahl: 975

Anteil an Fällen: 15,0 %

9-984: Pflegebedürftigkeit

Anzahl: 823

Anteil an Fällen: 12,7 %

1-843: Diagnostische Aspiration aus dem Bronchus

Anzahl: 662

Anteil an Fällen: 10,2 %

3-05f: Transbronchiale Endosonographie

Anzahl: 257

Anteil an Fällen: 4,0 %

1-426: (Perkutane) Biopsie an Lymphknoten, Milz und Thymus mit Steuerung durch bildgebende Verfahren

Anzahl: 255

Anteil an Fällen: 3,9 %

8-144: Therapeutische Drainage der Pleurahöhle

Anzahl: 231

Anteil an Fällen: 3,5 %

1-844: Diagnostische perkutane Punktion der Pleurahöhle

Anzahl: 228

Anteil an Fällen: 3,5 %

1-430: Endoskopische Biopsie an respiratorischen Organen

Anzahl: 202

Anteil an Fällen: 3,1 %

9-401: Psychosoziale Interventionen

Anzahl: 194

Anteil an Fällen: 3,0 %

8-716: Einstellung einer häuslichen maschinellen Beatmung

Anzahl: 177

Anteil an Fällen: 2,7 %

8-152: Therapeutische perkutane Punktion von Organen des Thorax

Anzahl: 148

Anteil an Fällen: 2,3 %

3-034: Komplexe differenzialdiagnostische Sonographie mittels Tissue Doppler Imaging [TDI] und Verformungsanalysen von Gewebe [Speckle Tracking]

Anzahl: 96

Anteil an Fällen: 1,5 %

8-800: Transfusion von Vollblut, Erythrozytenkonzentrat und Thrombozytenkonzentrat

Anzahl: 94

Anteil an Fällen: 1,4 %

9-200: Hochaufwendige Pflege von Erwachsenen

Anzahl: 84

Anteil an Fällen: 1,3 %

8-561: Funktionsorientierte physikalische Therapie

Anzahl: 75

Anteil an Fällen: 1,1 %

8-718: Beatmungsentwöhnung [Weaning] bei maschineller Beatmung

Anzahl: 69

Anteil an Fällen: 1,1 %

9-320: Therapie organischer und funktioneller Störungen der Sprache, des Sprechens, der Stimme und des Schluckens

Anzahl: 66

Anteil an Fällen: 1,0 %

8-98g: Komplexbehandlung bei Besiedelung oder Infektion mit nicht multiresistenten isolationspflichtigen Erregern

Anzahl: 61

Anteil an Fällen: 0,9 %

6-002: Applikation von Medikamenten, Liste 2

Anzahl: 51

Anteil an Fällen: 0,8 %

Medizinische Leistungsangebote der Fachabteilungen

Betreuung und Linderung der Beschwerden von unheilbar kranken Patienten - Palliativmedizin

Lungenfunktion, Gastroskopie, Coloskopie

Spiegelung von Organen und Körperhöhlen zur Untersuchung und für operative Eingriffe, z.B. mit einem Schlauch oder einer Kapsel

Untersuchung und Behandlung von Allergien

Untersuchung und Behandlung von Herzkrankheiten, die durch Störungen der Lungenfunktion und der Lungendurchblutung verursacht sind

Untersuchung und Behandlung von Infektionskrankheiten, ausgelöst z.B. durch Bakterien, Viren oder Parasiten

Untersuchung und Behandlung von Krankheiten, bei denen sich das Immunsystem gegen den eigenen Körper richtet (Autoimmunerkrankungen)

Untersuchung und Behandlung von Krankheiten der Atemwege und der Lunge

Untersuchung und Behandlung von Krankheiten des Brustfells (Pleura)

Untersuchung und Behandlung von Krebserkrankungen

Untersuchung und Behandlung von schmerzhaften und funktionsbeeinträchtigenden Krankheiten der Gelenke, Muskeln und des Bindegewebes (rheumatologischen Erkrankungen)

Ärztliche Qualifikation

Allergologie

Ärztliches Qualitätsmanagement

Betriebsmedizin

Hygiene und Umweltmedizin

Innere Medizin

Innere Medizin und SP Pneumologie

Medikamentöse Tumorthherapie

Schlafmedizin

Pflegerische Qualifikation

Dekubitusmanagement

Hygienebeauftragte in der Pflege

Intensiv- und Anästhesiepflege

Kinästhetik

Leitung einer Station / eines Bereiches

Pflege in der Onkologie

Praxisanleitung

Schmerzmanagement

Sturzmanagement

Wundmanagement

Personelle Ausstattung

Leiter der Fachabteilung

Chefarzt Dr. Peter Hannemann

Tel.: 05141 / 72 - 1300

Fax: 05141 / 72 - 1309

E-Mail: peter.hannemann@akh-celle.de

Zielvereinbarungen mit leitenden Ärzten
und Ärztinnen

Keine Vereinbarung geschlossen

▼ **Ärzte**

	Vollkräfte	Fälle je Vollkraft
▼ Ärzte ohne Belegärzte	13,47	145,29
mit direktem Beschäftigungsverhältnis	13,47	
ohne direktes Beschäftigungsverhältnis	—	
in ambulanter Versorgung	—	
in stationärer Versorgung	13,47	145,29
▼ davon Fachärzte	6,46	302,94
mit direktem Beschäftigungsverhältnis	6,46	
ohne direktes Beschäftigungsverhältnis	—	
in ambulanter Versorgung	—	
in stationärer Versorgung	6,46	302,94
Belegärzte	—	—

▼ **Pflegekräfte**

	Vollkräfte	Fälle je Vollkraft
▼ Altenpfleger	1,34	1460,45
mit direktem Beschäftigungsverhältnis	1,34	
ohne direktes Beschäftigungsverhältnis	—	
in ambulanter Versorgung	—	
in stationärer Versorgung	1,34	1460,45
▼ Krankenpfleger	28,11	69,62
mit direktem Beschäftigungsverhältnis	28,11	
ohne direktes Beschäftigungsverhältnis	—	
in ambulanter Versorgung	—	
in stationärer Versorgung	28,11	69,62
▼ Krankenpflegehelfer	1,02	1918,63
mit direktem Beschäftigungsverhältnis	1,02	
ohne direktes Beschäftigungsverhältnis	—	
in ambulanter Versorgung	—	
in stationärer Versorgung	1,02	1918,63
▼ Medizinische Fachangestellte	2,85	686,67
mit direktem Beschäftigungsverhältnis	2,85	
ohne direktes Beschäftigungsverhältnis	—	
in ambulanter Versorgung	0,52	
in stationärer Versorgung	2,33	839,91

Ambulanzen



▼ Ambulanz Chefarzt Dr. P. Hannemann (Klinik für Pneumologie und Beatmungsmedizin)





Art der Ambulanz	Ambulanz Chefarzt Dr. P. Hannemann
Krankenhaus	ALLGEMEINES KRANKENHAUS CELLE
Fachabteilung	Klinik für Pneumologie und Beatmungsmedizin
Leistungen der Ambulanz	<ul style="list-style-type: none">• Diagnostik und Therapie von Autoimmunerkrankungen• Diagnostik und Therapie von Erkrankungen der Atemwege und der Lunge• Diagnostik und Therapie von infektiösen und parasitären Krankheiten• Diagnostik und Therapie von Krankheiten der Pleura• Diagnostik und Therapie von Krankheiten der Venen, der Lymphgefäße und der Lymphknoten• Diagnostik und Therapie von onkologischen Erkrankungen
Erläuterungen des Krankenhauses	Privatpatient mit internistischen Krankheitsbildern, schwerpunktmäßig insbesondere mit Erkrankungen der Atemwege. Ein Schwerpunkt ist die Diagnostik, Therapie und Verlaufskontrolle bei chronisch respiratorischer Insuffizienz und die Einleitung und Kontrolle einer nicht-invasiver Beatmungstherapie.

Legende

Die Ergebnisse zur Weiterempfehlung sowie zu den weiteren Bewertungskriterien stammen aus der Versichertenbefragung der AOKs, der BARMER und der KKH.

Längere Balken zeigen höhere Zustimmung an. Der Strich zeigt dabei den Durchschnittswert an.

-  Das Ergebnis liegt über dem Durchschnitt für alle Krankenhäuser.
-  Das Ergebnis liegt unter dem Durchschnitt für alle Krankenhäuser.

-  verfügbar
-  nicht verfügbar
-  Das medizinische Gerät ist 24 Stunden täglich verfügbar.
-  keine Angaben / es liegen keine Daten vor

[Weiterführende Erläuterungen / Hinweise zur Datengrundlage](#)

Letzte Aktualisierung: 16. Juli 2021