

Abteilung für Kinder- und Jugendpsychiatrie, Psychosomatik und Psychotherapie

LVR-Klinik Bedburg-Hau

Bahnstr. 6

47551 Bedburg-Hau

https://klinik-bedburg-hau.lvr.de/de/nav_main/fachgebiete_behandlungsangebote/kinder_und_jugendpsych

Weiterempfehlung

Es liegen nicht genügend Bewertungen vor, um diese zu veröffentlichen. Erforderlich sind mindestens 50.

Sie sehen momentan die vollständige Ansicht des Krankenhausprofils.

Allgemeine Informationen zur Fachabteilung

Fachabteilungstyp	Hauptabteilung
Vollstationäre Fallzahl	510
Teilstationäre Fallzahl	137

Leistungsspektrum

▼ Die häufigsten Hauptbehandlungsanlässe

F32: Phase der Niedergeschlagenheit - Depressive Episode

Anzahl: 167

Anteil an Fällen: 36,1 %

F92: Kombinierte Störung des Sozialverhaltens und des Gefühlslebens

Anzahl: 134

Anteil an Fällen: 29,0 %

F90: Störung bei Kindern, die mit einem Mangel an Ausdauer und einer überschießenden Aktivität einhergeht

Anzahl: 58

Anteil an Fällen: 12,6 %

F91: Störung des Sozialverhaltens durch aggressives bzw. aufsässiges Benehmen

Anzahl: 18

Anteil an Fällen: 3,9 %

F33: Wiederholt auftretende Phasen der Niedergeschlagenheit

Anzahl: 17

Anteil an Fällen: 3,7 %

F94: Störung sozialer Funktionen mit Beginn in der Kindheit oder Jugend

Anzahl: 13

Anteil an Fällen: 2,8 %

F50: Essstörungen, inkl. Magersucht (Anorexie) und Ess-Brech-Sucht (Bulimie)

Anzahl: 11

Anteil an Fällen: 2,4 %

F38: Sonstige Stimmungs- und Gefühlsstörung

Anzahl: 11

Anteil an Fällen: 2,4 %

F40: Unbegründete Angst (Phobie) vor bestimmten Situationen

Anzahl: 10

Anteil an Fällen: 2,2 %

F43: Reaktionen auf schwere belastende Ereignisse bzw. besondere Veränderungen im Leben

Anzahl: 8

Anteil an Fällen: 1,7 %

F70: Leichte Intelligenzminderung

Anzahl: 6

Anteil an Fällen: 1,3 %

F41: Sonstige Angststörung

Anzahl: 5

Anteil an Fällen: 1,1 %

F31: Psychische Störung mit Phasen der Niedergeschlagenheit und übermäßiger Hochstimmung -
manisch-depressive Krankheit

Anzahl: 2

Anteil an Fällen: 0,4 %

F42: Zwangsstörung

Anzahl: 2

Anteil an Fällen: 0,4 %

Medizinische Leistungsangebote der Fachabteilungen

Klinik für Psychiatrie mit täglicher Behandlung aber ohne Übernachtung im Krankenhaus (Tagesklinik)

Sprechstunde für spezielle psychische Krankheiten

Untersuchung, Behandlung, Vorbeugung und Wiedereingliederung psychischer, psychosomatischer und entwicklungsbedingter Störungen im Säuglings-, Kinder- u. Jugendalter

Untersuchung und Behandlung von Entwicklungsstörungen

Untersuchung und Behandlung von Intelligenzstörungen

Untersuchung und Behandlung von Persönlichkeits- und Verhaltensstörungen

Untersuchung und Behandlung von psychischen Störungen, die mit Ängsten, Zwängen bzw. Panikattacken einhergehen (Neurosen), Störungen durch erhöhte psychische Belastung oder körperliche Beschwerden ohne körperliche Ursachen (somatoforme Störungen)

Untersuchung und Behandlung von psychischen und Verhaltensstörungen, ausgelöst durch bewusstseinsverändernde Substanzen wie z.B. Alkohol

Untersuchung und Behandlung von Schizophrenie, Störungen mit exzentrischem Verhalten und falschen Überzeugungen (schizotype Störung) und wahnhaften Störungen

Untersuchung und Behandlung von Stimmungs- und Gefühlsstörungen

Untersuchung und Behandlung von Verhaltensauffälligkeiten mit körperlichen Störungen und Faktoren

Untersuchung und Behandlung von Verhaltens- und emotionalen Störungen mit Beginn in der Kindheit und Jugend

weitere Behandlungsangebote

Ärztliche Qualifikation

Kinder- und Jugendmedizin

Kinder- und Jugendpsychiatrie und -psychotherapie

Pflegerische Qualifikation

Familien Gesundheits- und Kinderkrankenpflege

Hygienebeauftragte in der Pflege

Leitung einer Station / eines Bereiches

Pflege in der Psychiatrie, Psychosomatik und Psychotherapie

Praxisanleitung

Personelle Ausstattung

Leiter der Fachabteilung

Chefärztin Kinder- und Jugendpsychiatrie, Psychosomatik und Psychotherapie Beate Linnemann

Tel.: 02821 / 81 - 3400

Fax: 02821 / 81 - 3498

E-Mail: beate.linnemann@lvr.de

Zielvereinbarungen mit leitenden Ärzten und Ärztinnen

Das Krankenhaus hält sich bei der Vereinbarung von Verträgen mit leitenden Ärzten und Ärztinnen dieser Fachabteilung an die Empfehlung der Deutschen Krankenhausgesellschaft (DKG) nach § 135c SGB V.

▼ **Ärzte**

	Vollkräfte	Fälle je Vollkraft
▼ Ärzte ohne Belegärzte	6,01	84,86
mit direktem Beschäftigungsverhältnis	6,01	
ohne direktes Beschäftigungsverhältnis	—	
in ambulanter Versorgung	3,12	
in stationärer Versorgung	2,89	176,47
▼ davon Fachärzte	2,93	174,06
mit direktem Beschäftigungsverhältnis	2,93	
ohne direktes Beschäftigungsverhältnis	—	
in ambulanter Versorgung	1,90	
in stationärer Versorgung	1,03	495,15
Belegärzte	—	—
▼ Pflegekräfte		

	Vollkräfte	Fälle je Vollkraft
▼ Altenpfleger	—	—
mit direktem Beschäftigungsverhältnis	—	
ohne direktes Beschäftigungsverhältnis	—	
in ambulanter Versorgung	—	
in stationärer Versorgung	—	—

▼ Beleghebammen und Belegentbindungspfleger	—	—
mit direktem Beschäftigungsverhältnis	—	
ohne direktes Beschäftigungsverhältnis	—	
in ambulanter Versorgung	—	
in stationärer Versorgung	—	—
▼ Kinderkrankenpfleger	1,42	359,15
mit direktem Beschäftigungsverhältnis	1,42	
ohne direktes Beschäftigungsverhältnis	—	
in ambulanter Versorgung	—	
in stationärer Versorgung	1,42	359,15
▼ Krankenpfleger	26,00	19,62
mit direktem Beschäftigungsverhältnis	26,00	
ohne direktes Beschäftigungsverhältnis	—	
in ambulanter Versorgung	0,10	
in stationärer Versorgung	25,90	19,69
▼ Hebammen und Entbindungspfleger	—	—
mit direktem Beschäftigungsverhältnis	—	
ohne direktes Beschäftigungsverhältnis	—	
in ambulanter Versorgung	—	
in stationärer Versorgung	—	—

▼ Krankenpflegehelfer	0,78	653,85
mit direktem Beschäftigungsverhältnis	0,78	
ohne direktes Beschäftigungsverhältnis	—	
in ambulanter Versorgung	—	
in stationärer Versorgung	0,78	653,85
▼ Medizinische Fachangestellte	1,96	260,20
mit direktem Beschäftigungsverhältnis	1,96	
ohne direktes Beschäftigungsverhältnis	—	
in ambulanter Versorgung	—	
in stationärer Versorgung	1,96	260,20
▼ Operationstechnische Assistenz	—	—
mit direktem Beschäftigungsverhältnis	—	
ohne direktes Beschäftigungsverhältnis	—	
in ambulanter Versorgung	—	
in stationärer Versorgung	—	—
▼ Pflegeassistenten	—	—
mit direktem Beschäftigungsverhältnis	—	
ohne direktes Beschäftigungsverhältnis	—	
in ambulanter Versorgung	—	
in stationärer Versorgung	—	—

▼ Pflegehelfer	0,47	—
mit direktem Beschäftigungsverhältnis	0,47	
ohne direktes Beschäftigungsverhältnis	—	
in ambulanter Versorgung	—	
in stationärer Versorgung	0,47	1085,11

▼ **Spezielles therapeutisches Personal in Fachabteilungen für Psychiatrie und Psychosomatik**

	Vollkräfte	Fälle je Vollkraft
▼ Diplom-Psychologen	5,98	85,28
mit direktem Beschäftigungsverhältnis	5,98	
ohne direktes Beschäftigungsverhältnis	—	
in ambulanter Versorgung	3,06	
in stationärer Versorgung	2,92	174,66
▼ Ergotherapeuten	2,96	172,30
mit direktem Beschäftigungsverhältnis	2,96	
ohne direktes Beschäftigungsverhältnis	—	
in ambulanter Versorgung	1,51	
in stationärer Versorgung	1,45	351,72
▼ Kinder- und Jugendlichenpsychotherapeuten	1,84	277,17
mit direktem Beschäftigungsverhältnis	1,84	
ohne direktes Beschäftigungsverhältnis	—	
in ambulanter Versorgung	1,38	
in stationärer Versorgung	0,46	1108,70

▼ Klinische Neuropsychologen	—	—
mit direktem Beschäftigungsverhältnis	—	
ohne direktes Beschäftigungsverhältnis	—	
in ambulanter Versorgung	—	
in stationärer Versorgung	—	—
▼ Physiotherapeuten	1,63	312,88
mit direktem Beschäftigungsverhältnis	1,63	
ohne direktes Beschäftigungsverhältnis	—	
in ambulanter Versorgung	0,10	
in stationärer Versorgung	1,53	333,33
▼ Psychologische Psychotherapeuten	1,49	342,28
mit direktem Beschäftigungsverhältnis	1,49	
ohne direktes Beschäftigungsverhältnis	—	
in ambulanter Versorgung	0,54	
in stationärer Versorgung	0,95	536,84
▼ Psychotherapeuten in Ausbildung während der praktischen Tätigkeit	2,78	183,45
mit direktem Beschäftigungsverhältnis	2,78	
ohne direktes Beschäftigungsverhältnis	—	
in ambulanter Versorgung	1,88	
in stationärer Versorgung	0,90	566,67

▼ Sozialpädagogen	5,15	99,03
mit direktem Beschäftigungsverhältnis	5,15	
ohne direktes Beschäftigungsverhältnis	—	
in ambulanter Versorgung	1,70	
in stationärer Versorgung	3,45	147,83

Ambulanzen



▼ Psychiatrische Ambulanz eines Krankenhauses (Abteilung für Kinder- und Jugendpsychiatrie, Psychosomatik und Psychotherapie)





Art der Ambulanz	Psychiatrische Ambulanz eines Krankenhauses
Krankenhaus	LVR-Klinik Bedburg-Hau
Fachabteilung	Abteilung für Kinder- und Jugendpsychiatrie, Psychosomatik und Psychotherapie

Legende

Die Ergebnisse zur Weiterempfehlung sowie zu den weiteren Bewertungskriterien stammen aus der Versichertenbefragung der AOKs, der BARMER und der KKH.

Längere Balken zeigen höhere Zustimmung an. Der Strich zeigt dabei den Durchschnittswert an.

-  Das Ergebnis liegt über dem Durchschnitt für alle Krankenhäuser.
-  Das Ergebnis liegt unter dem Durchschnitt für alle Krankenhäuser.

-  verfügbar
-  nicht verfügbar
-  Das medizinische Gerät ist 24 Stunden täglich verfügbar.
-  keine Angaben / es liegen keine Daten vor

[Weiterführende Erläuterungen / Hinweise zur Datengrundlage](#)

Letzte Aktualisierung: 04. November 2021