

MVZ der EUREGIO-KLINIK, Diagnostische und interventionelle Radiologie

Euregio-Klinik Albert-Schweitzer-Straße GmbH

Albert-Schweitzer-Straße 10
48527 Nordhorn
<http://www.euregio-klinik.de>

Weiterempfehlung

Es liegen nicht genügend Bewertungen vor, um diese zu veröffentlichen. Erforderlich sind mindestens 50.

Sie sehen momentan die vollständige Ansicht des Krankenhausprofils.

Allgemeine Informationen zur Fachabteilung

Fachabteilungstyp

Nicht bettenführende Abteilung

Leistungsspektrum

▼ Die häufigsten Operationen und Prozeduren (OPS)

3-200: Native Computertomographie des Schädels

Anzahl: 1659

Anteil an Fällen: 21,7 %

3-222: Computertomographie des Thorax mit Kontrastmittel

Anzahl: 856

Anteil an Fällen: 11,2 %

3-225: Computertomographie des Abdomens mit Kontrastmittel

Anzahl: 831

Anteil an Fällen: 10,9 %

3-800: Native Magnetresonanztomographie des Schädels

Anzahl: 601

Anteil an Fällen: 7,9 %

3-820: Magnetresonanztomographie des Schädels mit Kontrastmittel

Anzahl: 548

Anteil an Fällen: 7,2 %

3-203: Native Computertomographie von Wirbelsäule und Rückenmark

Anzahl: 506

Anteil an Fällen: 6,6 %

3-802: Native Magnetresonanztomographie von Wirbelsäule und Rückenmark

Anzahl: 455

Anteil an Fällen: 6,0 %

3-207: Native Computertomographie des Abdomens

Anzahl: 317

Anteil an Fällen: 4,2 %

3-220: Computertomographie des Schädels mit Kontrastmittel

Anzahl: 305

Anteil an Fällen: 4,0 %

3-205: Native Computertomographie des Muskel-Skelett-Systems

Anzahl: 279

Anteil an Fällen: 3,6 %

3-206: Native Computertomographie des Beckens

Anzahl: 203

Anteil an Fällen: 2,7 %

3-825: Magnetresonanztomographie des Abdomens mit Kontrastmittel

Anzahl: 147

Anteil an Fällen: 1,9 %

3-223: Computertomographie von Wirbelsäule und Rückenmark mit Kontrastmittel

Anzahl: 141

Anteil an Fällen: 1,9 %

3-823: Magnetresonanztomographie von Wirbelsäule und Rückenmark mit Kontrastmittel

Anzahl: 135

Anteil an Fällen: 1,8 %

3-228: Computertomographie der peripheren Gefäße mit Kontrastmittel

Anzahl: 126

Anteil an Fällen: 1,6 %

3-202: Native Computertomographie des Thorax

Anzahl: 119

Anteil an Fällen: 1,6 %

3-806: Native Magnetresonanztomographie des Muskel-Skelett-Systems

Anzahl: 89

Anteil an Fällen: 1,2 %

3-709: Szintigraphie des Lymphsystems

Anzahl: 59

Anteil an Fällen: 0,8 %

3-804: Native Magnetresonanztomographie des Abdomens

Anzahl: 46

Anteil an Fällen: 0,6 %

3-221: Computertomographie des Halses mit Kontrastmittel

Anzahl: 38

Anteil an Fällen: 0,5 %

Medizinische Leistungsangebote der Fachabteilungen

Beteiligung der Radiologie am Krankenpflegeunterricht

Computergestützte Bilddatenanalyse mit 3D-Auswertung

Computertomographie (CT) mit Kontrastmittel

Computertomographie (CT) ohne Kontrastmittel

Computertomographie (CT), Spezialverfahren

Eindimensionaler Doppler-Ultraschall

Einfacher Ultraschall ohne Kontrastmittel

Eingriffe über einen Schlauch (Katheter) an Blutgefäßen, Gallengängen und anderen Organen unter ständiger Röntgenbildkontrolle

Herkömmliche Röntgenaufnahmen

Kernspintomographie (MRT) mit Kontrastmittel

Kernspintomographie (MRT) ohne Kontrastmittel

Kernspintomographie (MRT), Spezialverfahren

Röntgendarstellung der Schlagadern

Röntgendarstellung der Venen

Untersuchung und Behandlung mit bestimmten Strahlungsarten, z.B. Röntgen, und Beurteilung durch einen Facharzt, der nicht vor Ort ist, z.B. über Internet

Ärztliche Qualifikation

Radiologie

Personelle Ausstattung

Leiter der Fachabteilung

Ärztlicher Leiter des MVZ der EUREGIO-KLINIK Dr. med. Arno Schumacher

Tel.: 05921 / 84 - 1602

Fax: 05921 / 84 - 1629

E-Mail: radiologie@euregio-klinik.de

Zielvereinbarungen mit leitenden Ärzten
und Ärztinnen

Keine Vereinbarung geschlossen

▼ **Ärzte**

	Vollkräfte	Fälle je Vollkraft
▼ Ärzte ohne Belegärzte	5,50	—
mit direktem Beschäftigungsverhältnis	5,50	
ohne direktes Beschäftigungsverhältnis	—	
in ambulanter Versorgung	3,00	
in stationärer Versorgung	2,50	—
▼ davon Fachärzte	3,50	—
mit direktem Beschäftigungsverhältnis	3,50	
ohne direktes Beschäftigungsverhältnis	—	
in ambulanter Versorgung	3,00	
in stationärer Versorgung	0,50	—
Belegärzte	—	—

▼ Pflegekräfte

	Vollkräfte	Fälle je Vollkraft
▼ Krankenpfleger	—	—
mit direktem Beschäftigungsverhältnis	—	
ohne direktes Beschäftigungsverhältnis	—	
in ambulanter Versorgung	—	
in stationärer Versorgung	—	—
▼ Medizinische Fachangestellte	3,75	—
mit direktem Beschäftigungsverhältnis	3,75	
ohne direktes Beschäftigungsverhältnis	—	
in ambulanter Versorgung	1,88	
in stationärer Versorgung	1,87	—

Ambulanzen

▼ **Ambulanz für Unfälle, die während der Arbeit passieren und für deren Behandlung die Berufsgenossenschaft zahlt (MVZ der EUREGIO-KLINIK, Diagnostische und interventionelle Radiologie)**

Art der Ambulanz	Ambulanz für Unfälle, die während der Arbeit passieren und für deren Behandlung die Berufsgenossenschaft zahlt
Krankenhaus	Euregio-Klinik Albert-Schweitzer-Straße GmbH
Fachabteilung	MVZ der EUREGIO-KLINIK, Diagnostische und interventionelle Radiologie

▼ **Privatambulanz (MVZ der EUREGIO-KLINIK, Diagnostische und interventionelle Radiologie)**

Art der Ambulanz	Privatambulanz
Krankenhaus	Euregio-Klinik Albert-Schweitzer-Straße GmbH
Fachabteilung	MVZ der EUREGIO-KLINIK, Diagnostische und interventionelle Radiologie

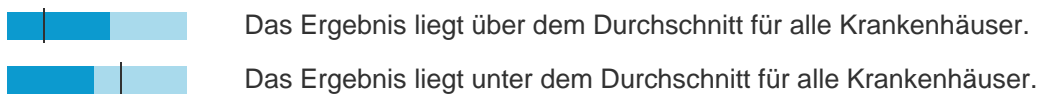
▼ **Seit dem 01.01.2013 MVZ der EUREGIO-KLINIK (MVZ der EUREGIO-KLINIK, Diagnostische und interventionelle Radiologie)**





Art der Ambulanz	Seit dem 01.01.2013 MVZ der EUREGIO-KLINIK
Krankenhaus	Euregio-Klinik Albert-Schweitzer-Straße GmbH
Fachabteilung	MVZ der EUREGIO-KLINIK, Diagnostische und interventionelle Radiologie

Legende

Die Ergebnisse zur Weiterempfehlung sowie zu den weiteren Bewertungskriterien stammen aus der Versichertenbefragung der AOKs, der BARMER und der KKH.

Längere Balken zeigen höhere Zustimmung an. Der Strich zeigt dabei den Durchschnittswert an.



-  verfügbar
-  nicht verfügbar
-  Das medizinische Gerät ist 24 Stunden täglich verfügbar.
-  keine Angaben / es liegen keine Daten vor

[Weiterführende Erläuterungen / Hinweise zur Datengrundlage](#)

Letzte Aktualisierung: 01. Juni 2021